


Студия дизайна Анны Геращенко



## Эскизный дизайн проект

Объект: двухкомнатная квартира - 57,41 кв.м. без учета лоджий

+79062192880/387527  
geraniumdesign39@yandex.ru  
@geraniumdesign




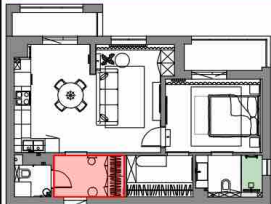
г. Калининград 2023

## Содержание

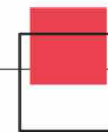
1. Визуализация проекта	3
2. Обмерный план	22
3. План демонтажа	23
4. План монтажа	24
5. План расстановки мебели и сантехнического оборудования	25
6. План расстановки мебели и сантехнического оборудования с размерами	26
7. План отопления: теплые полы	27
8. План и ведомость напольных покрытий	28
9. План расположения напольного теневого профиля	29
10. План открывания и спецификация дверей	30
11. План потолков	32
12. План расположения осветительных приборов на потолке	33
13. План электрики: настенное освещение	34
14. Спецификация освещения	35
15. План электрики: розетки и выключатели	36
16. План электрики: привязки, сценарии освещения	37
17. Развертка стен, ведомость отделочных материалов и спецификация мебельного наполнения прихожей	38
18. Развертка стен, ведомость отделочных материалов и спецификация мебельного и сантехнического наполнения гостевого санузла	41
19. Развертка стен, ведомость отделочных материалов и спецификация мебельного и сантехнического наполнения кухни-гостиной	46
20. Развертка стен, ведомость отделочных материалов и спецификация мебельного наполнения мастер-спальни	55
21. Развертка стен, ведомость отделочных материалов и спецификация мебельного и сантехнического наполнения санузла при мастер-спальне	61
22. Развертка стен, ведомость отделочных материалов и спецификация мебельного наполнения гардеробной при мастер-спальне	66
23. Итоговая ведомость проекта: отделочные материалы для стен	68

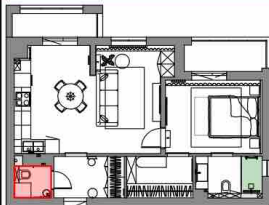
Студия дизайна Анны Герращенко



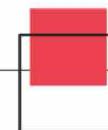


СТУДИЯ ДИЗАЙНА АННЫ ГЕРАЩЕНКО

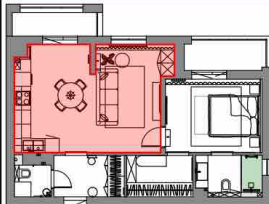




СТУДИЯ БУКЧЕНКО







Руководитель проекта: Герашенко А. Н.

Дизайнер проекта: Саркисова В. П.

Визуализация проекта: кухня-гостиная


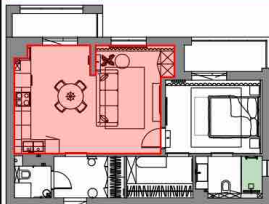
Лист

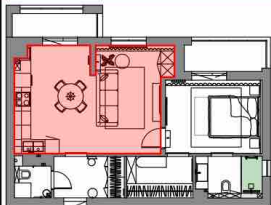
Технический дизайнер: Ликинова В.К.


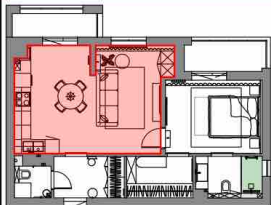
Менеджер проекта: Горденина И. В.

5 из 68

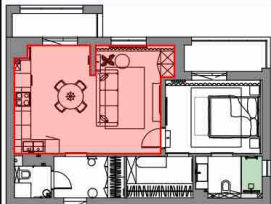












Руководитель проекта: Герашенко А. Н.

Дизайнер проекта: Саркисова В. П.

Визуализация проекта: кухня-гостиная

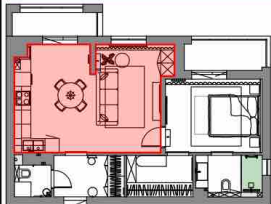
Лист

Технический дизайнер: Ликинова В.К.

Менеджер проекта: Горденина И. В.

9 из 68





Руководитель проекта: Герашенко А. Н.

Дизайнер проекта: Саркисова В. П.

Визуализация проекта: кухня-гостиная

Лист

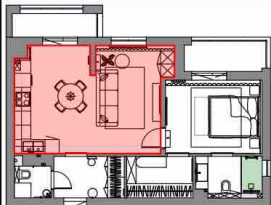
Технический дизайнер: Ликинова В.К.

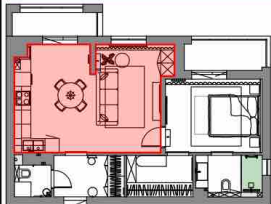
Менеджер проекта: Горденина И. В.

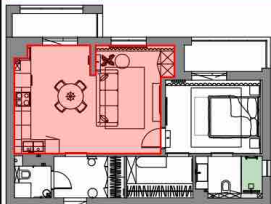
10 из 68

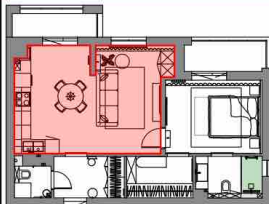





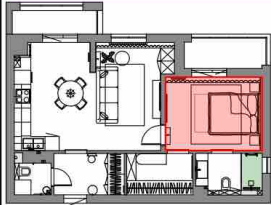


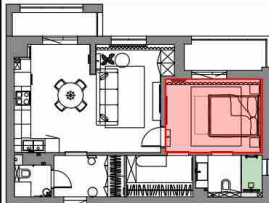




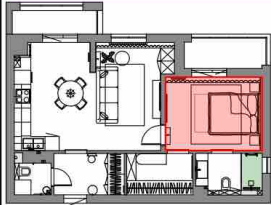


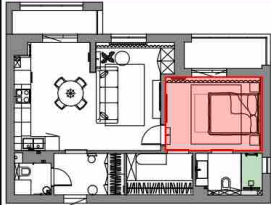



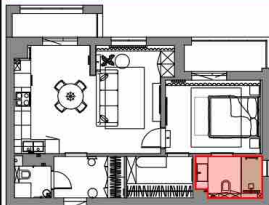


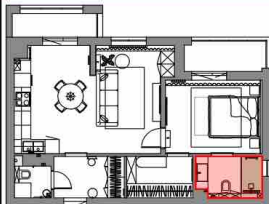












СТУДИЯ ДИЗАЙН ГЕРАЩЕНКО

Руководитель проекта: Герашенко А. Н.

Дизайнер проекта: Саркисова В. П.

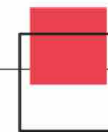
Технический дизайнер: Ликинова В.К.

Менеджер проекта: Горденина И. В.


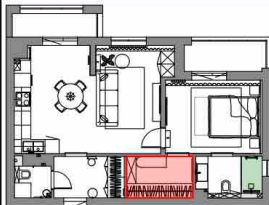
Визуализация проекта: санузел при мастер-спальне

Лист

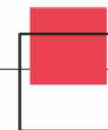
20 из 68



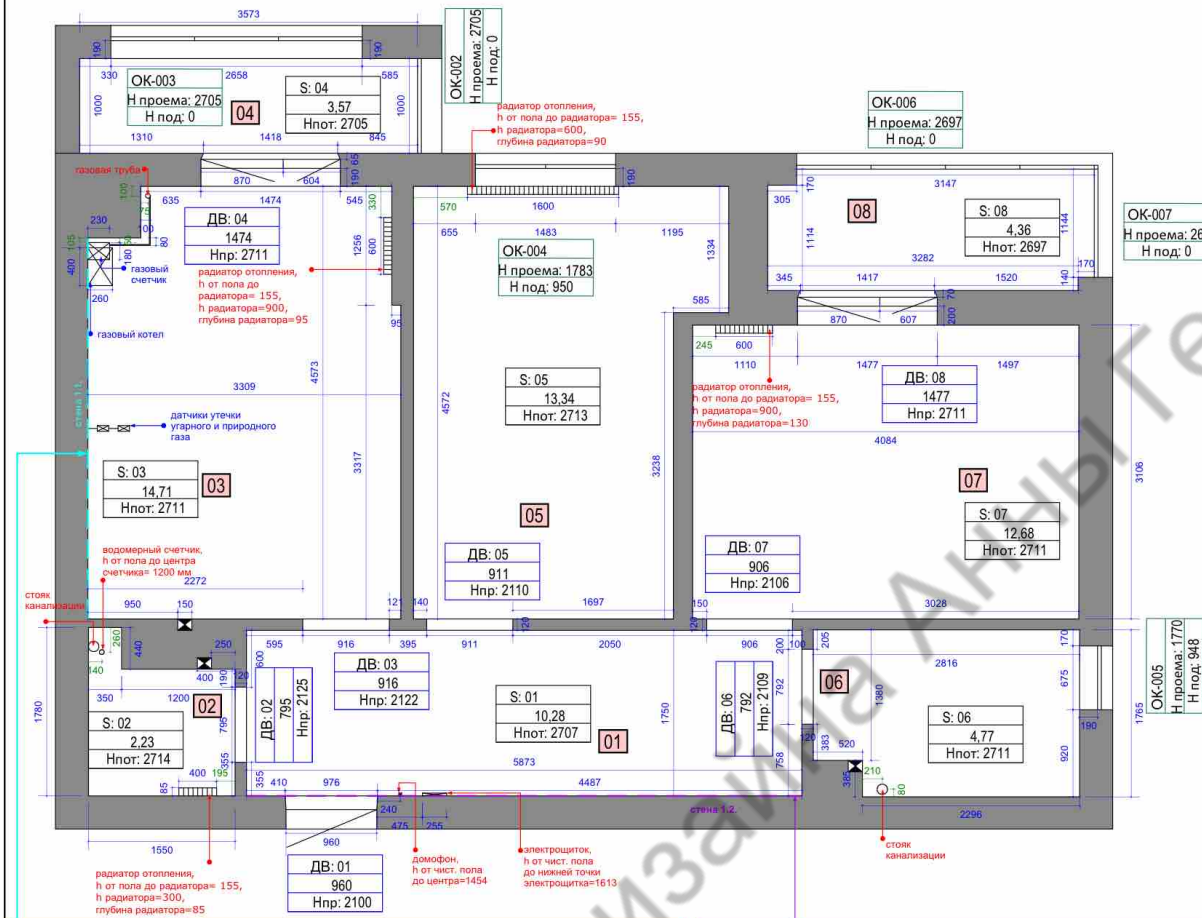




СТУДИЯ



# Обмерный план М 1:50



### Примечания:

1. Все размеры даны в мм;
2. За отметку уровня чистого пола, с учетом существующей стяжки пола принимается отметка 0,000;
3. Все размеры даны по обмерам, без учета отделочных материалов;
4. Все отметки высот даны от ур. черного перекрытия;
5. Перед началом работ все размеры проверить по месту;
6. Отметки высот оконных и дверных проемов даны без учета их заполнения;
7. Допустимое расхождение в размерах 20 мм. В случае большего расхождения размеры уточнить и согласовать с автором проекта;

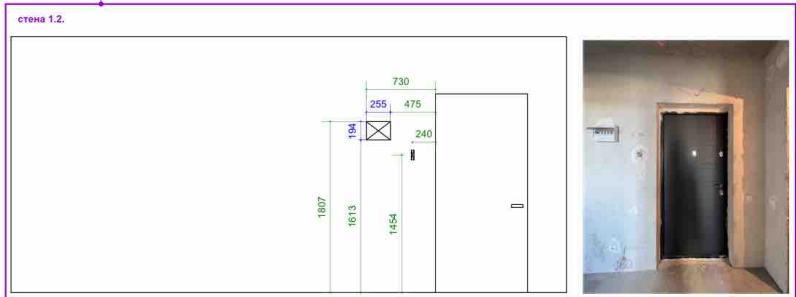
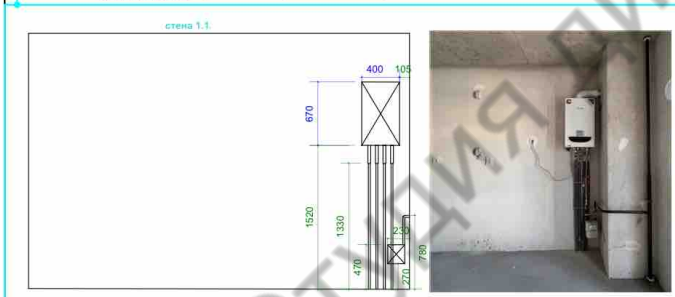
### Экспликация

№	Наименование	Площадь
01	Прихожая	10,28
02	Санузел	2,23
03	Кухня	14,71
04	Лоджия при кухне	3,57
05	Гостиная	13,34
06	Ванная комната	4,77
07	Спальня	12,68
08	Лоджия при спальне	4,36

Площадь без учета лоджий 58,02 кв. м.  
Площадь с учетом лоджий 65,95 кв. м.

### Условные обозначения

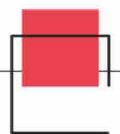
Обозначение	Наименование
	Существующие стены
	Вентиляционный канал
	Коммуникации
	Радиаторы отопления
	Номер помещения
	Площадь помещения
	Высота потолка
	Номер оконного проема
	Высота оконного проема
	Высота от пола до оконного проема
	Номер дверного проема
	Ширина дверного проема
	Высота дверного проема



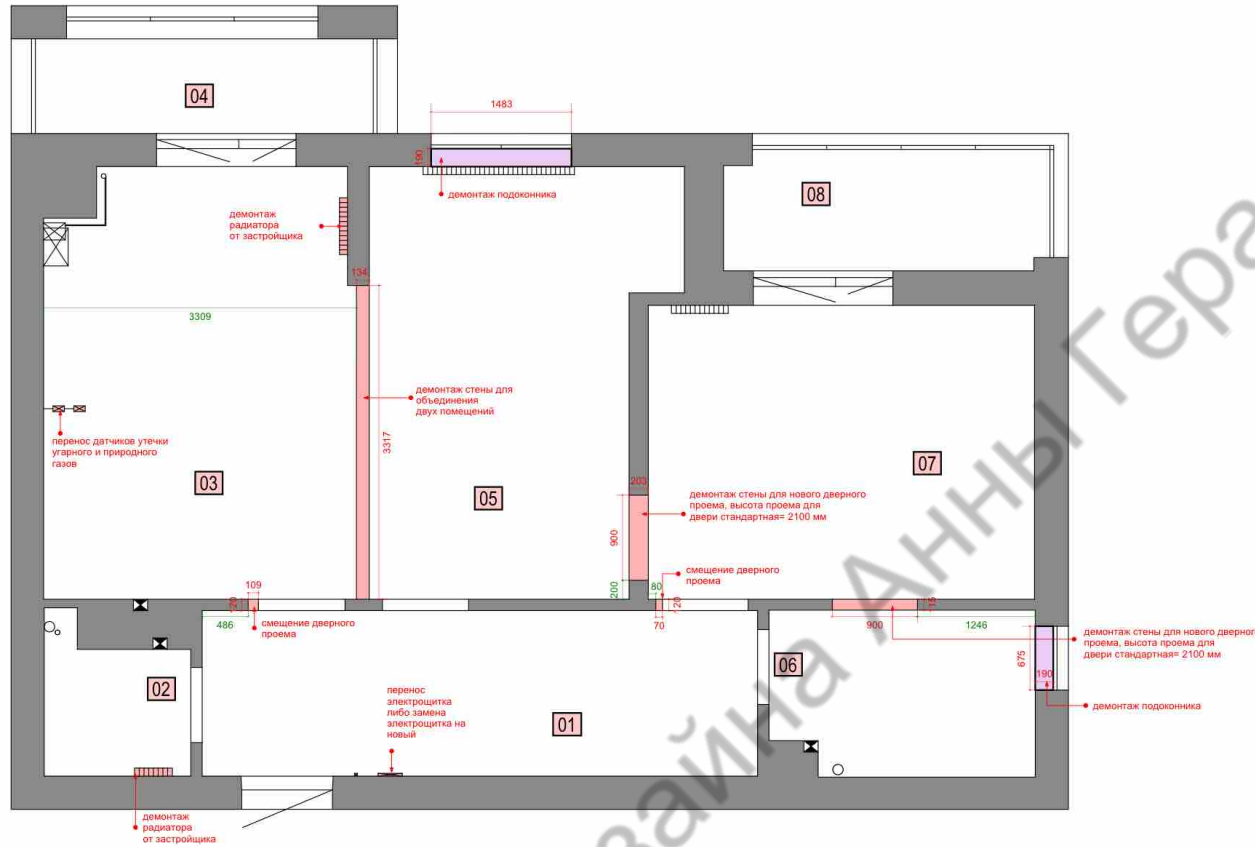
Руководитель проекта: Герашенко А. Н.      Дизайнер проекта: Саркисова В. П.  
Технический дизайнер: Ликинова В. К.      Менеджер проекта: Горденина И. В.

Обмерный план М 1:50

Лист  
22 из 68







Экспликация

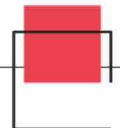
№	Наименование	Площадь
01	Прихожая	10,28
02	Санузел	2,23
03	Кухня	14,71
04	Лоджия при кухне	3,57
05	Гостиная	13,34
06	Ванная комната	4,77
07	Спальня	12,68
08	Лоджия при спальне	4,36
Площадь без учета лоджий		58,02 кв.м.
Площадь с учетом лоджий		65,95 кв.м.

Условные обозначения

Обозначение	Наименование
	Существующие стены
	Демонтаж стен
	Размеры демонтируемых стен, мм
	Эргономика, мм
	Перенос электрощитка/ либо замена на новый электрощиток
	Демонтаж радиатора
	Демонтаж подоконников от застройщика

Примечания:

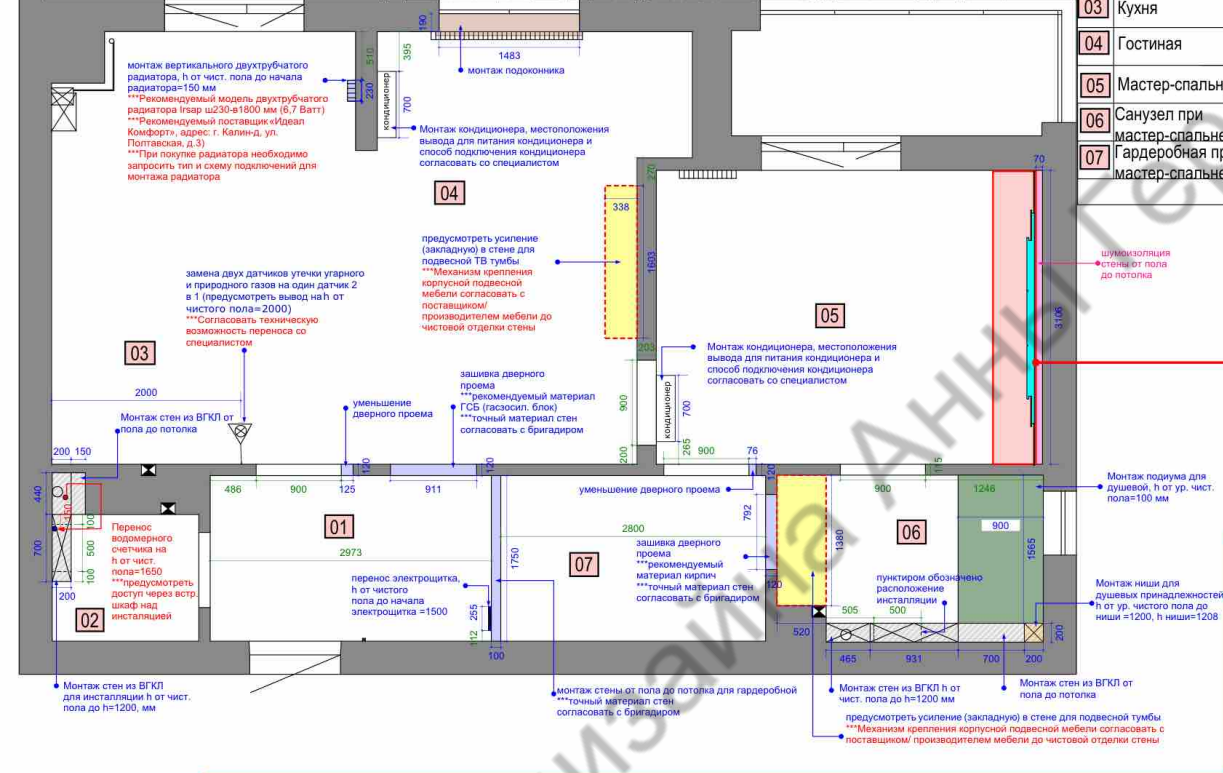
1. Все размеры даны в мм.
2. За отметку уровня чистого пола, с учетом существующей стяжки пола принимается отметка 0,000.
3. Все размеры даны по обмерам, без учета отделочных материалов.
4. Все отметки высот даны от ур. черного перекрытия.
5. Перед началом работ все размеры проверить по месту.
6. Допустимое расхождение в размерах 20 мм. В случае большего расхождения размеры уточнить и согласовать с автором проекта.
7. Перепланировку квартиры следует согласовывать в государственных учреждениях



План монтажа М 1:50

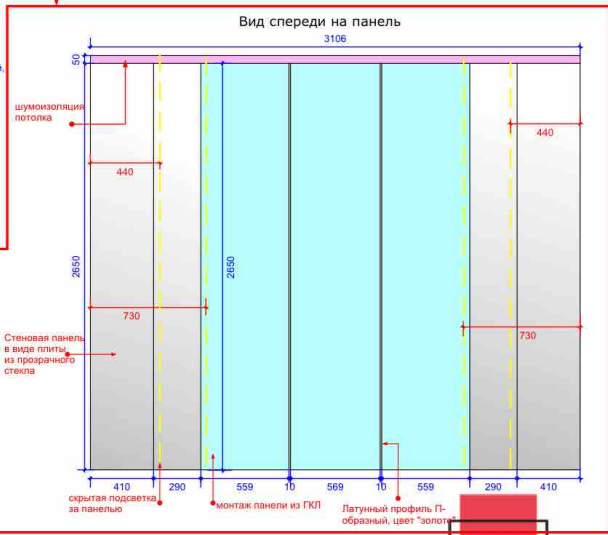
**Примечания:**

1. Все размеры даны в мм;
2. За отметку уровня чистого пола, с учетом существующей стяжки пола принимается отметка 0,000;
3. Все размеры даны по обмерам, без учета отделочных материалов;
4. Все отметки высот даны от ур. чернового перекрытия;
5. Перед началом работ все размеры проверить по месту;
6. Допустимое расхождение в размерах 20 мм. В случае большего расхождения размеры уточнить и согласовать с автором проекта;
7. Перепланировку квартиры следует согласовывать в государственных учреждениях



Экспликация		
№	Наименование	Площадь
01	Прихожая	5,20
02	Гостевой санузел	2,04
03	Кухня	14,39
04	Гостиная	14,10
05	Мастер-спальня	12,47
06	Санузел при мастер-спальне	4,31
07	Гардеробная при мастер-спальне	4,90
		<b>57,41 кв.м.</b>

Обозначение	Наименование
14	Эргономика, мм
14	Размеры монтируемых стен, мм
[Symbol]	Перенос элэроцистка
[Symbol]	Монтаж стен ***Точный материал стен согласовать со стройподрядом
[Symbol]	Существующие стены
[Symbol]	Монтаж стен из ГКЛ от чист. пола до потолка, мм
[Symbol]	Монтаж стен из ГКЛ от чист. пола до h=1200, мм
[Symbol]	Монтаж ниши для душевых принадлежностей, h от ур. чистого пола до ниши =1200, h ниши=1206
[Symbol]	Монтаж шумоизоляции для стены (от пола до потолка)
[Symbol]	Монтаж подиума для душевой, h от ур. чист. пола=100 мм
[Symbol]	Перенос водомерного счетчика на h от чист. пола=1700 ***предусмотреть доступ через встр. шкаф над установкой Замена двух датчиков утечки угарного и природного газов на один датчик 2 в 1 (предусмотреть вывод на h от чистого пола=2000) ***Согласовать техническую возможность переноса со специалистом
[Symbol]	Монтаж вертикального двухтрубчатого радиатора, h от чист. пола до начала радиатора=150 мм ***Рекомендуемый модель двухтрубчатого радиатора Irsar ш230-е1800 мм (6,7 Ватт) ***Рекомендуемый поставщик «Идеал Комфорт», адрес: г. Калинин, ул. Полтавская, д.3 ***При покупке радиатора необходимо запросить тип и схему подключений для монтажа радиатора
[Symbol]	Монтаж подоконника ***Рекомендуемый материал искусственный камень (акрил) Grandex 101 Pure Vanilla ***Рекомендуемый поставщик камня: "Instone" (адрес: г. Калининград, ул. Коммунальная д.4) / «S-Kayp» (адрес: г. Калининград, ул. Луцкая, д. 4)
[Symbol]	Предусмотреть усиление (закладную) в стене для подвесной мебели ***Механизм крепления корпусной подвесной мебели согласовать с поставщиком/ производителем мебели до чистой отделки стены
[Symbol]	Монтаж панели из ГКЛ под отделку декоративной штукатуркой и с выводами под скрытую подсветку

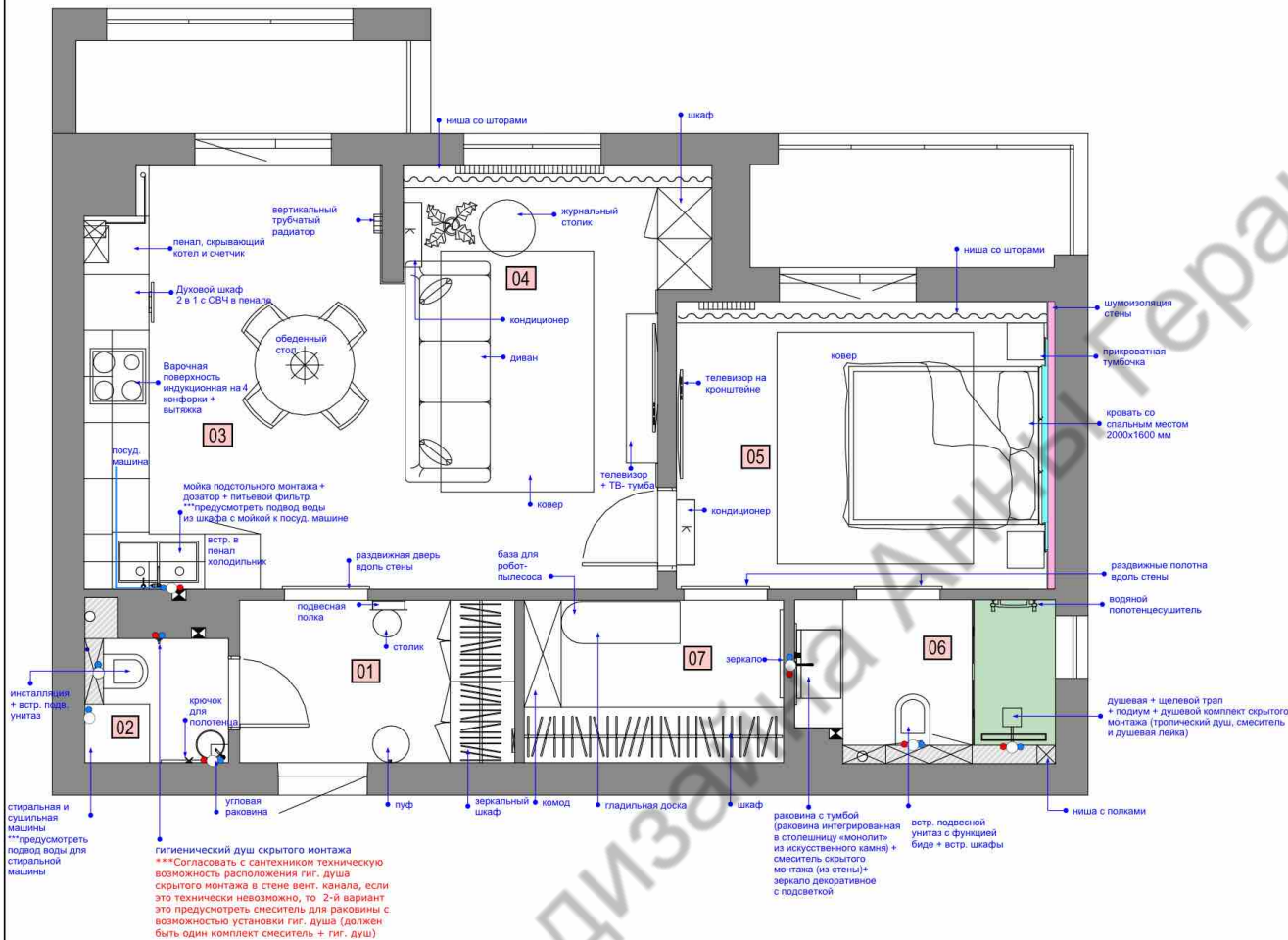


Руководитель проекта: Герашенко А. Н.      Дизайнер проекта: Саркисова В. П.  
 Технический дизайнер: Ликинова В.К.      Менеджер проекта: Горденина И. В.

План монтажа М 1:50

Лист  
24 из 68

План расстановки мебели и сантехнического оборудования М 1:50



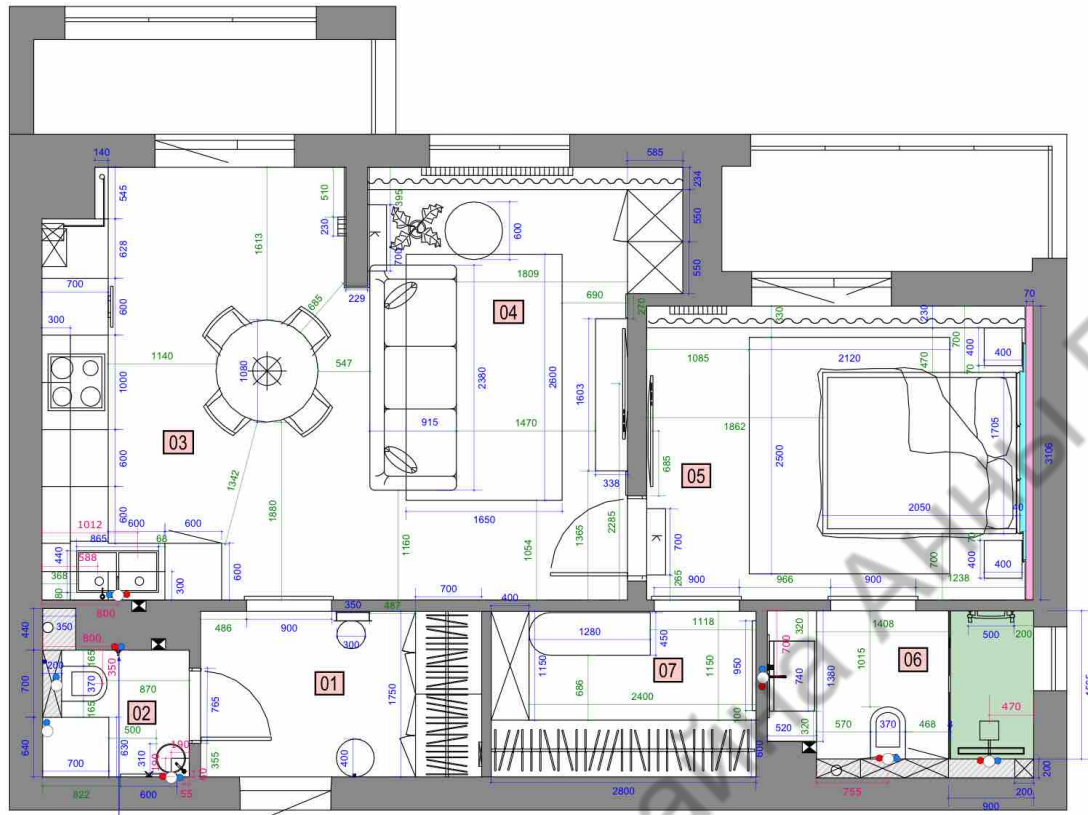
Экспликация		
№	Наименование	Площадь
01	Прихожая	5,20
02	Гостевой санузел	2,04
03	Кухня	14,39
04	Гостиная	14,10
05	Мастер-спальня	12,47
06	Санузел при мастер-спальне	4,31
07	Гардеробная при мастер-спальне	4,90
		57,41 кв.м.

Условные обозначения	
Обозначение	Наименование
● (blue)	Холодное водоснабжение
● (red)	Горячее водоснабжение
○ (white)	Сливная труба

**Примечания:**

1. Все размеры даны в мм;
2. Допустимое расхождение в размерах 20 мм. В случае большего расхождения размеры уточнить и согласовать с дизайнером проекта.
3. Все размеры являются проектными и требуют уточнения перед фактическим использованием.
4. **Высоты сантехнического оборудования см. на развёртках стен соответствующих помещений**

Руководитель проекта: Герашенко А. Н.	Дизайнер проекта: Саркисова В. П.	План расстановки мебели и сантехнического оборудования М 1:50	Лист	
Технический дизайнер: Ликинова В.К.	Менеджер проекта: Горденина И. В.		25 из 68	



Экспликация		
№	Наименование	Площадь
01	Прихожая	5,20
02	Гостевой санузел	2,04
03	Кухня	14,39
04	Гостиная	14,10
05	Мастер-спальня	12,47
06	Санузел при мастер-спальне	4,31
07	Гардеробная при мастер-спальне	4,90
		57,41 кв.м.

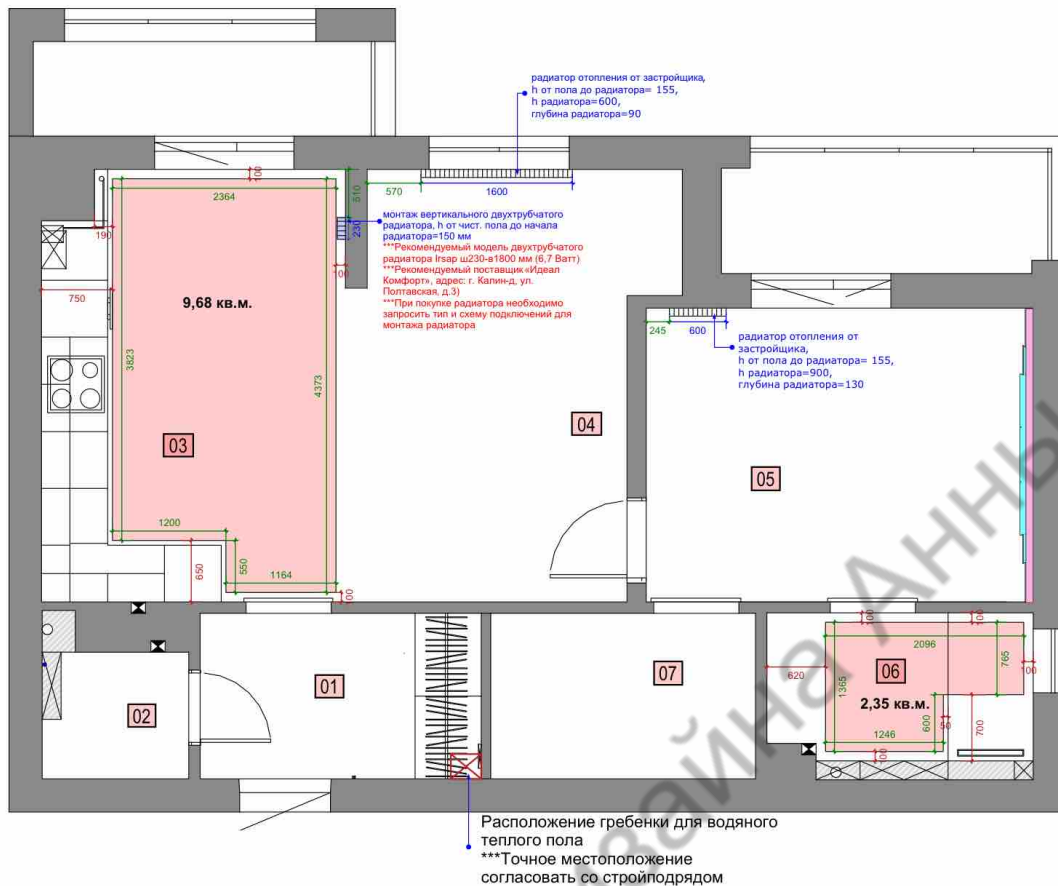
Условные обозначения	
Обозначение	Наименование
	Холодное водоснабжение
	Горячее водоснабжение
	Сливная труба
	Эргономика
	Расстояния до центров сантехнических выводов
	Размеры

гигиенический душ скрытого монтажа  
 \*\*\*Согласовать с сантехником техническую возможность расположения гиг. душа скрытого монтажа в стене вент. канала, если это технически невозможно, то 2-й вариант это предусмотреть смеситель для раковины с возможностью установки гиг. душа (должен быть один комплект смеситель + гиг. душ)

**Примечания:**

1. Все размеры даны в мм;
2. Допустимое расхождение в размерах 20 мм. В случае большего расхождения размеры уточнить и согласовать с дизайнером проекта.
3. Все размеры являются проектными и требуют уточнения перед фактическим использованием.
4. Высоты сантехнического оборудования см. на развёртках стен соответствующих помещений





Экспликация		
№	Наименование	Площадь
01	Прихожая	5,20
02	Гостевой санузел	2,04
03	Кухня	14,39
04	Гостиная	14,10
05	Мастер-спальня	12,47
06	Санузел при мастер-спальне	4,31
07	Гардеробная при мастер-спальне	4,90
		57,41 кв.м.

Условные обозначения	
Обозначение	Наименование
	Монтаж водяных теплых полов, S общая = 12,03 кв.м.
	Отступы от зон теплых полов
	Радиаторы отопления от застройщика
	Монтаж вертикального двухтрубчатого радиатора, h от чист. пола до начала радиатора=150 мм ***Рекомендуемый модель, двухтрубчатого радиатора Itsar ш230-в1800 мм (6,7 Ватт) ***Рекомендуемый поставщик «Идеал Комфорт», адрес: г. Калинин, ул. Полтавская, д.3) ***При покупке радиатора необходимо запросить тип и схему подключений для монтажа радиатора

**Примечания:**

1. Все размеры даны в мм;
2. Допустимое расхождение в размерах 20 мм. В случае большего расхождения размеры уточнить и согласовать с дизайнером проекта.
3. Все размеры являются проектными и требуют уточнения перед фактическим использованием.


План напольных покрытий М 1:50

**Примечания:**

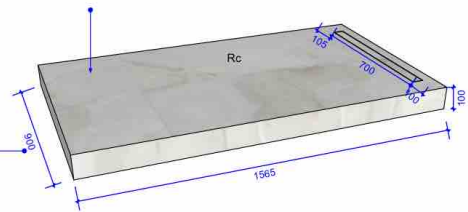
1. Количество материалов уточняется в обязательном порядке подрядчиком;
2. Перед заказом все материалы необходимо посмотреть в салоне при дневном освещении.



Обозначение	Наименование	Экспликация		
12	Размеры	№	Наименование	Площадь
Ar	Керамогранит фабрики Италон коллекции Шам Делюкс Флор Проджект Арабескато Уайт, патиновый и реттифицированный, формат 9x600x1200 мм	01	Прихожая	5,20
Rc	Керамогранит фабрики Rex Ceramiche коллекции Reves de Rex Reve Perle Matt, формат 600x1200x 10 мм	02	Гостевой санузел	2,04
P	Паркетная доска	03	Кухня	14,39
		04	Гостиная	14,10
		05	Мастер-спальня	12,47
		06	Санузел при мастер-спальне	4,31
		07	Гардеробная при мастер-спальне	4,90
				57,41 кв.м.



Монтаж подиума для душевой, с щелевым трапом  
\*\*\*Предусмотреть подрезку плитки в форме "конверта" и предусмотреть уклон для слива воды



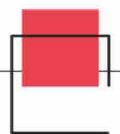
**Ведомость напольных покрытий**

№	Наименование и производитель	Размер	Обозначение на плане	Фото материала	Рекомендуемый поставщик	Примечание	Количество
1	Паркетная доска (Без сучков). Рекомендуемый производитель Frevini: smoked oak, sanded, oil finish. 1-й вариант цвета: grase, 2-й вариант цвета smoke.		P	1-й вариант 2-й вариант	«ПолМаркет», адрес: ул. Красная 247 ТЦ «Красный»	Рекомендуемый запас - 10%	Необходимое количество без учета запаса - 32,06 кв.м.
2	Керамогранит фабрики Италон коллекции Шам Делюкс Флор Проджект Арабескато Уайт, патиновый и реттифицированный	600x1200x9 мм	Ar		«ПолМаркет», адрес: ул. Красная 247 ТЦ «Красный»	Рекомендуемый запас - 10%	Объем без учета запаса: 36 шт. (25,92 кв.м.)
3	Керамогранит фабрики Rex Ceramiche коллекции Reves de Rex Reve Perle Matt	600x1200x 10 мм	Rc		«Кафель плюс», адрес: ул. Октябрьская, 57, Калининград	Рекомендуемый запас - 10%	Объем без учета запаса 9 шт. (6,48 кв.м.)

Руководитель проекта: Герашенко А. Н.      Дизайнер проекта: Саркисова В. П.  
Технический дизайнер: Ликинова В.К.      Менеджер проекта: Горденина И. В.

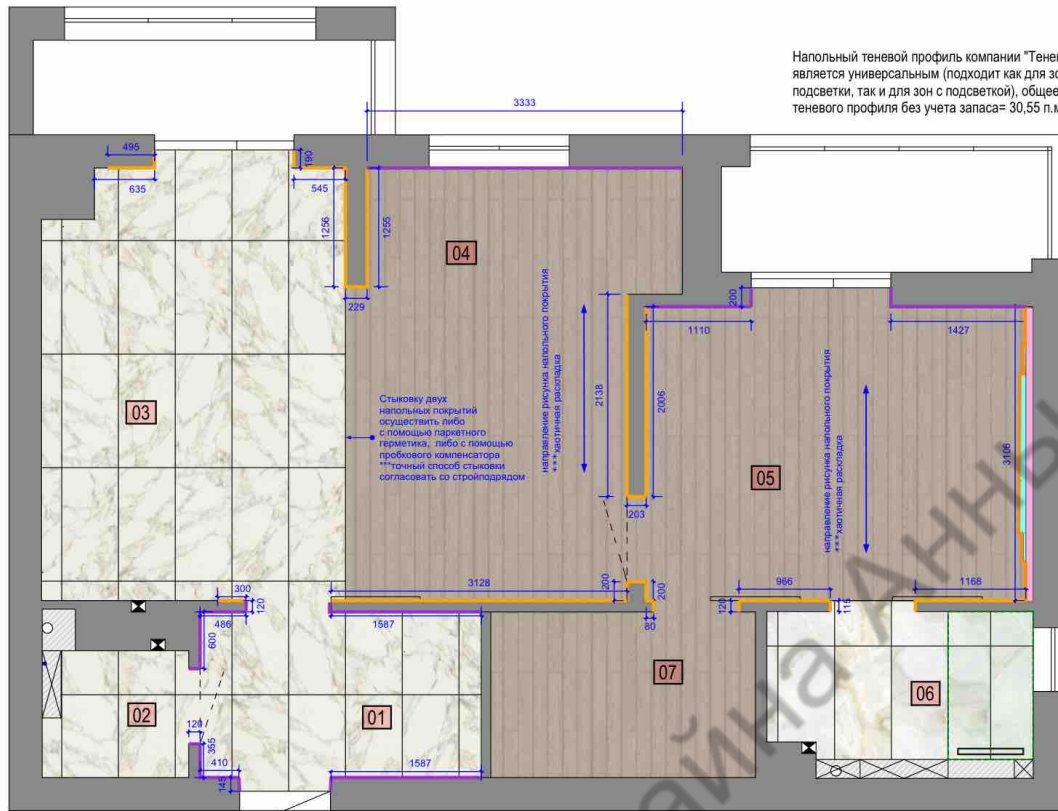
План напольных покрытий и ведомость напольных покрытий

Лист  
28 из 68





План расположения напольного теневого профиля М 1:50



Обозначение	Наименование	Экспликация		
12	Размеры	№	Наименование	Площадь
	Теневого напольный профиль для стен, цвет -антрацит, L=12,07 п.м. без учета запаса ***Рекомендуемый поставщик компания "Тентовый профиль"	01	Прихожая	5,20
	Теневого напольный профиль с подсветкой для стен, цвет - антрацит, L=18,48 п.м. без учета запаса ***Рекомендуемый поставщик компания "Тентовый профиль"	02	Гостевой санузел	2,04
		03	Кухня	14,39
		04	Гостиная	14,10
		05	Мастер-спальня	12,47
		06	Санузел при мастер-спальне	4,31
		07	Гардеробная при мастер-спальне	4,90
				57,41 кв.м.

**Примечания:**

1. Количество материалов уточняется в обязательном порядке подрядчиком;
2. Перед заказом все материалы необходимо посмотреть в салоне при дневном освещении.

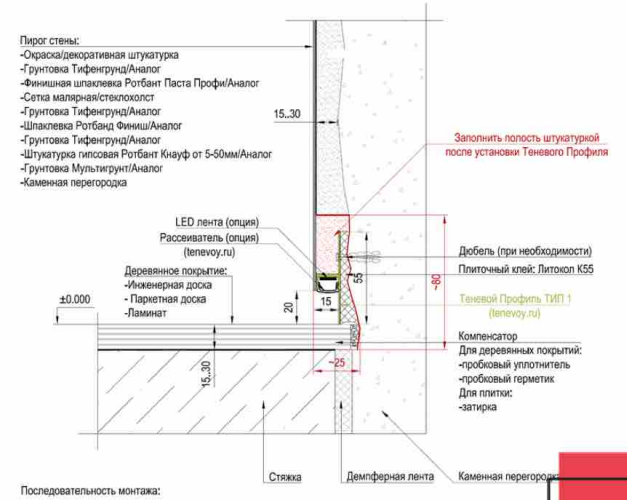
\*\*\*Рекомендуемый поставщик напольного теневого профиля компания "Тентовый профиль"  
 У данного поставщика тентовый напольный профиль является универсальным (подходит как для зон без подсветки, так и для зон с подсветкой)



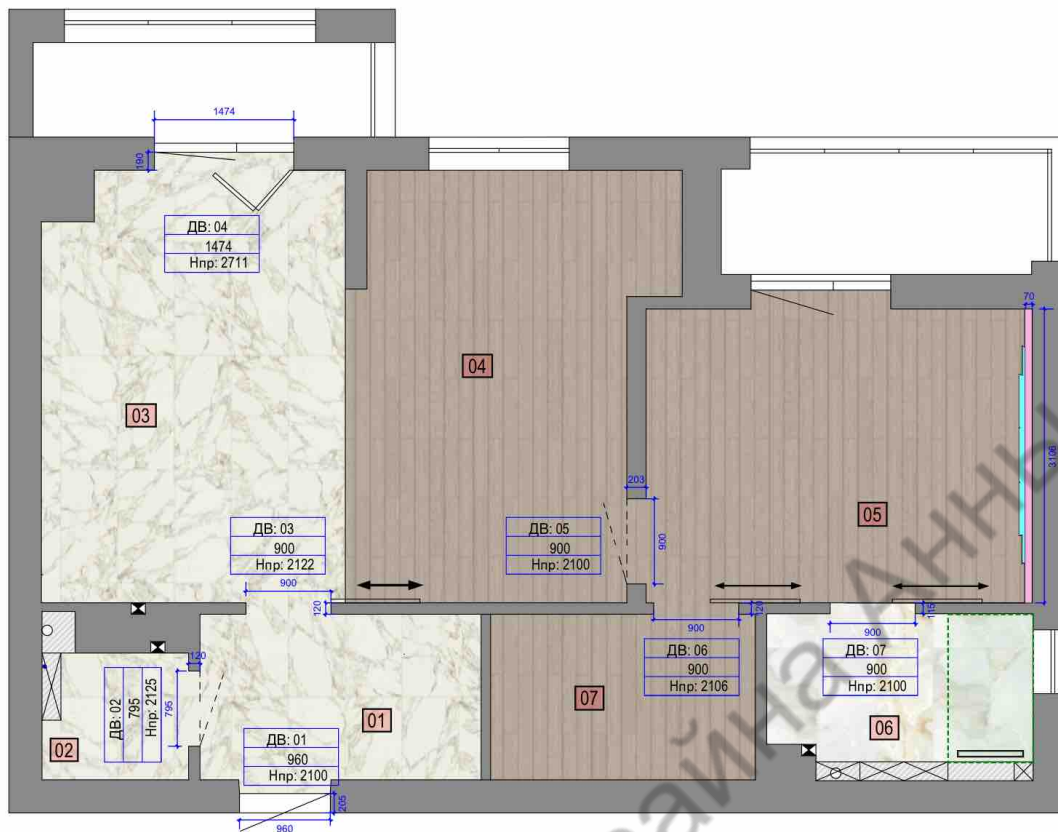
Тентовый профиль ТИП 1 под штукатурку (tenevou.ru)

Вертикальный разрез

Для напольных покрытий с невидимым демферным швом с оштукатуренной стеной  
 Узел Стена-Пол



СТУДИЯ ДИЗАЙНА

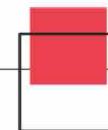


Экспликация		
№	Наименование	Площадь
01	Прихожая	5,20
02	Гостевой санузел	2,04
03	Кухня	14,39
04	Гостиная	14,10
05	Мастер-спальня	12,47
06	Санузел при мастер-спальне	4,31
07	Гардеробная при мастер-спальне	4,90
		57,41 кв.м.

Условные обозначения	
Обозначение	Наименование
ДВ: 01	Номер дверного проема
1000	Ширина дверного проема
Нпр: 2700	Высота дверного проема
9	Размеры

**Примечания:**

1. До заказа дверей необходимо запросить техническое задание у поставщика дверей
2. Все размеры являются проектными и требуют уточнения перед фактическим использованием.
3. Количество материала уточняется в обязательном порядке подрядчиком.
4. Перед заказом позиции необходимо посмотреть ее образец в салоне при дневном освещении!
5. **Данный ИСТ смотреть совместно со следующим листом и с планом напольных покрытий.**
6. Для крепления шаттеров к потолку необходимо предусмотреть закладную с планкой для движения шаттеров  
\*\*\*Точные размеры закладной необходимо согласовать с поставщиком до чистовой отделки оконных проемов!
7. Для размещения шаттеров к оконному блоку, внутри откосов необходимо предусмотреть наличники  
\*\*\*Точные размеры и глубину наличников необходимо согласовать с поставщиком изделия до чистовой отделки оконных проемов!
8. Запросить техническое задание по подготовке оконного проема для шаттеров до чистовой отделки!!!



## Спецификация дверей

№	Маркировка	Ориентация	Наименование	Условное обозн на чертеже	Условное обозн. на развертке	Фото двери	Фото ручки	Модель ручки	Модель двери	Цвет двери	Размер проема	Размер дверного полотна	Толщина стены, мм	Открытие	Реком-й поставщик
1	ДВ: 01	Стандартное открывание	Замена входной двери на новую сейф-дверь, пожароупорную, со звукоизоляцией, антивзломную ***Откосы входной двери под покраску						Рекомендуется модель "Волховец" или "Стальная линия".	Под цвет стен	ш 960 х Нпр: 2100	Высоту и ширину дверного проема и полотна уточнить в соответствии с ТЗ производителя дверей	205	Стандартное открывание	«Волховец», адрес: г. Калинин, ул. Ялтинская, 20 или "Стальная линия", адрес: г. Калинин, ул. Промышленная д.б. к.3
2	ДВ: 02	стандартное открывание, петли слева	Межкомнатная дверь в гостиной санузел (помещение №02). Межкомнатная дверь в скрытом коробе под покраску в цвет стен + предусмотреть сантехническую завертку					Пример: 	Рекомендуется модель фабрики Волховец / Софья	Под покраску в цвет стен	ш 795х Нпр: 2125	Ш 700 х В 2000 Высоту и ширину дверного проема и полотна уточнить в соответствии с ТЗ производителя дверей	120	Стандартное открывание наружное	«Волховец», адрес: г. Калинин, ул. Ялтинская, 20 или "Стальная линия", адрес: г. Калинин, ул. Промышленная д.б. к.3
3	ДВ: 03	Раздвижная дверь с системой открывания Magic. Раздвижное дверное полотно вдоль стены, задвигается в левую сторону	Раздвижное дверное полотно в кухню и гостиную (помещение №03 и №04)		Вид на дверь со стороны кухни Вид на дверь со стороны прихожей				Рекомендуется модель фабрики Софья	Под покраску в цвет стен	ш 900х Нпр: 2122	Ш 1000 х В 2100 Высоту и ширину дверного проема и полотна уточнить в соответствии с ТЗ производителя дверей	120	Раздвижное дверное полотно вдоль стены, задвигается в левую сторону	«Волховец», адрес: г. Калинин, ул. Ялтинская, 20 или "Стальная линия", адрес: г. Калинин, ул. Промышленная д.б. к.3
4	ДВ: 04	открывание в правую сторону проема, петли справа	Дверь Шаттерс на лоджию						Индивидуальное изготовление на заказ	Белый	ш 1474х Нпр: до чернового потолка 2711, до чистового потолка примерно 2600	Высоту и ширину дверного проема и полотна уточнить в соответствии с ТЗ производителя дверей	190	открывание в правую сторону проема, петли справа	"Элит-дом". Адрес: г. Калининград, ул. проспект Мира, 124-126
5	ДВ: 05	стандартное открывание, петли справа	Межкомнатная дверь в спальню (помещение №05). Межкомнатная дверь в скрытом коробе под покраску в цвет стен + рекомендуется предусмотреть сантехническую завертку					Пример: 	Рекомендуется модель фабрики Волховец / Софья	Под покраску в цвет стен	ш 900х Нпр: 2100	Ш 800 х В 2000 Высоту и ширину дверного проема и полотна уточнить в соответствии с ТЗ производителя дверей	203	Стандартное открывание наружное	«Волховец», адрес: г. Калинин, ул. Ялтинская, 20 или "Стальная линия", адрес: г. Калинин, ул. Промышленная д.б. к.3
6	ДВ: 06	Раздвижное дверное полотно вдоль стены с механизмом крепления к потолку и хождением вдоль стены в левую сторону. Необходимо подготовить нишу для крепления полотна.	Раздвижное дверное полотно в гардеробную при спальне (помещение №7)						Рекомендуется модель фабрики Мисал / Волховец / Софья	Под покраску	ш 900х Нпр: 2106	Ш 900 х В 2600 Высоту и ширину дверного проема и полотна уточнить в соответствии с ТЗ производителя дверей ***Высота полотна указана примерная, высоту полотна необходимо уточнить по факту опуска потолка	120	Раздвижное дверное полотно вдоль стены, задвигается в левую сторону	«Волховец», адрес: г. Калинин, ул. Ялтинская, 20 или "Стальная линия", адрес: г. Калинин, ул. Промышленная д.б. к.3
7	ДВ: 07	Раздвижное дверное полотно вдоль стены с механизмом крепления к потолку и хождением вдоль стены в левую сторону. Необходимо подготовить нишу для крепления полотна.	Раздвижное дверное полотно в санузел при мастер-спальне (помещение №6)						Рекомендуется модель фабрики Мисал / Волховец / Софья	Под покраску	ш 900х Нпр: 2100	Ш 900 х В 2600 Высоту и ширину дверного проема и полотна уточнить в соответствии с ТЗ производителя дверей ***Высота полотна указана примерная, высоту полотна необходимо уточнить по факту опуска потолка	115	Раздвижное дверное полотно вдоль стены, задвигается в левую сторону	«Волховец», адрес: г. Калинин, ул. Ялтинская, 20 или "Стальная линия", адрес: г. Калинин, ул. Промышленная д.б. к.3

**\*\*\*Высоту и ширину дверных проемов и полотен уточнить в соответствии с ТЗ производителя дверей**

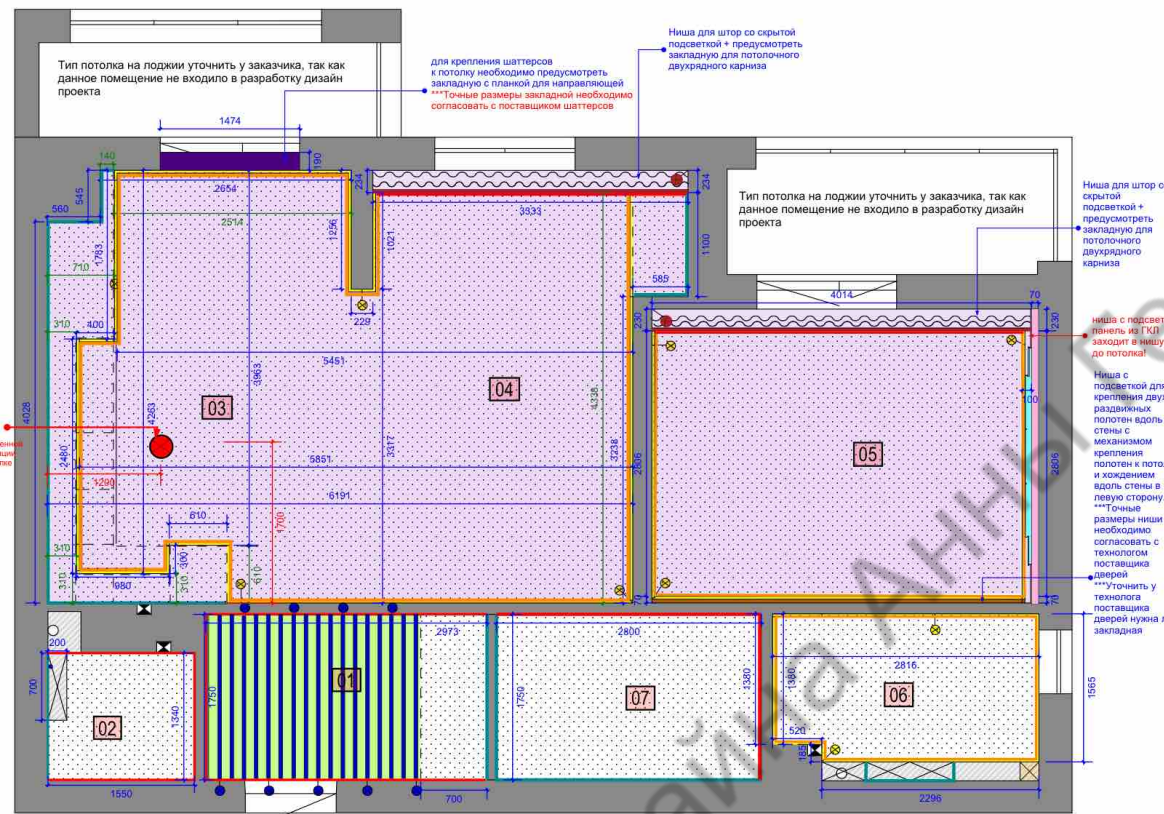
**Примечания:**

- До начала демонтажа и монтажа дверных проемов рекомендуется запросить техническое задание у поставщика дверей
- Все размеры являются проектными и требуют уточнения перед фактическим использованием.
- Количество материала уточняется в обязательном порядке подрядчиком.
- Данный ЛИСТ смотреть совместно с предыдущим листом и с планом напольных покрытий.
- Для крепления шаттерсов к потолку необходимо предусмотреть закладную с планкой для движения шаттерсов
- Точные размеры закладной необходимо согласовать с поставщиком до чистовой отделки оконных проемов!
- Для размещения шаттерсов к оконному блоку, внутри откосов необходимо предусмотреть наличники
- Точные размеры и глубину наличников необходимо согласовать с поставщиком изделия до чистовой отделки оконных проемов!
- Запросить техническое задание по подготовке оконного проема для шаттерсов до чистовой отделки!!!

	Руководитель проекта: Герашенко А. Н.	Дизайнер проекта: Саркисова В. П.	Спецификация дверей	Лист	
	Технический дизайнер: Ликинова В.К.	Менеджер проекта: Горденина И. В.		31 из 68	



План потолков М 1:50



**Примечания:**

1. Количество материалов уточняется в обязательном порядке подрядчиком.
2. Все размеры являются проектными и требуют уточнения перед фактическим использованием.
3. **Согласовать тип потолка (натяжного ПВХ натяжного тканевого) с заказчиком.**
4. **Скорректировать опуск потолка по факту покупки потолочных светильников (их глубины встройки).**
5. Перед заказом все материалы необходимо посмотреть в салоне при дневном освещении.
6. Расположение выводов для потолочной подсветки смотреть на следующем листе (на Плате расположения осветительных приборов на потолке).
7. Тип потолка на лоджии уточнить у заказчика, так как данное помещение не входило в разработку дизайн проекта
8. Уточнить у заказчика тип планируемой вытяжки для индукционной плиты на кухне (1-й вариант - вытяжка с отводом в вентиляцию или 2-й вариант - вытяжка с использованием угольного фильтра). При выборе варианта вытяжки с отводом в вентиляцию необходимо предусмотреть подключение вытяжки к вент. каналу, до монтажа натяжного потолка.

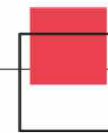
Рекомендуемая студия потолочных покрытий NA-PO — НАТЯЖНЫЕ ПОТОЛКИ.  
 Адрес: ул. Гагарина, 2А, тел. (4012) 77-12-52, @Na\_Po39

Условные обозначения		Экспликация		
Обозначение	Наименование	№	Наименование	Площадь
	Стены	01	Прихожая	5,20
	Вентиляционный канал	02	Гостевой санузел	2,04
	Размеры	03	Кухня	14,39
	Монтаж стен из ГКЛ от чист. пола до потолка, мм	04	Гостиная	14,10
	Монтаж стен из ГКЛ от чист. пола до h=1200, мм	05	Мастер-спальня	12,47
	Монтаж ниши для душевых принадлежностей, h от ур. чистого пола до ниши =1200, h ниши=1206	06	Санузел при мастер-спальне	4,31
	Монтаж шумоизоляции стены в спальне (от пола до потолка)	07	Гардеробная при мастер-спальне	4,90
				57,41 кв.м.
	Натяжной белый матовый потолок, опуск потолка от существующей плиты перекрытия h=100 мм, S= 12,37 кв.м. ***Вид натяжного потолка (тканевый или ПВХ) определить в ходе ремонта			
	Натяжной белый матовый потолок со слоем шумоизоляции потолка, опуск потолка от существующей плиты перекрытия вместе со слоем шумоизоляции потолка h=150 - 170 мм, S= 38,82 кв.м. ***Вид натяжного потолка (тканевый или ПВХ) определить в ходе ремонта			
	Ниша со скрытой подсветкой для штор+ предусмотреть закладную для потолочного двухрядного карниза для штор, S=1,7 кв.м.			
	Ниша с подсветкой для крепления двух раздвижных полотен вдоль стены с механизмом крепления полотен к потолку и хождением вдоль стены в левую сторону. ***Точные размеры ниши необходимо согласовать с технологом поставщика дверей			
	Ниша с подсветкой для крепления двух раздвижных полотен вдоль стены с механизмом крепления полотен к потолку и хождением вдоль стены в левую сторону. ***Точные размеры ниши необходимо согласовать с технологом поставщика дверей			
	***Уточнить у технолога поставщика дверей нужна ли закладная			
	"Световой" натяжной потолок, S=3,98 кв.м. К черновой потолку на расстоянии 100 мм друг к другу крепится профиль со светодиодами лентой мощностью 19,2 Вт/м - всего 18 шт. каждый длиной 1750 мм. Ленты закрыть белым рассеивателем. А затем на расстоянии 10-15 см от потолка натянуть светопрозрачную ткань и закрепить на стене с помощью профиля прищепки. Включение такого потолка предусмотреть с помощью диммируемого выключателя (для уменьшения и увеличения яркости), поэтому необходимо предусмотреть светодиодную ленту диммируемую. ***Согласовать со специалистом			
	Вывод для подсветки, рекомендуется использовать слаботочный вывод			
	Потолочная подсветка, рекомендуется использовать слаботочный вывод			
	Заглушка для натяжного в зоне мебели, L=17,9 п.м. без учета запаса			
	Потолочный теневой профиль для натяжного потолка, L=24 п.м. ***Без учета запаса			
	Потолочный теневой профиль с подсветкой для натяжного потолка, L=39,12 п.м. ***Без учета запаса			
	Для крепления шаттросов к потолку необходимо предусмотреть закладную с планкой для движения шаттросов ***Точные размеры закладной необходимо согласовать с поставщиком			
	Светодиодная лента (диммируемая) мощностью 19,2 Вт/м - всего 18 шт. каждая длиной 1750 мм. Лента с профилем крепится на черновой потолок для создания "светового" натяжного потолка.			

Руководитель проекта: Герашенко А. Н.      Дизайнер проекта: Саркисова В. П.  
 Технический дизайнер: Ликинова В.К.      Менеджер проекта: Горденина И. В.

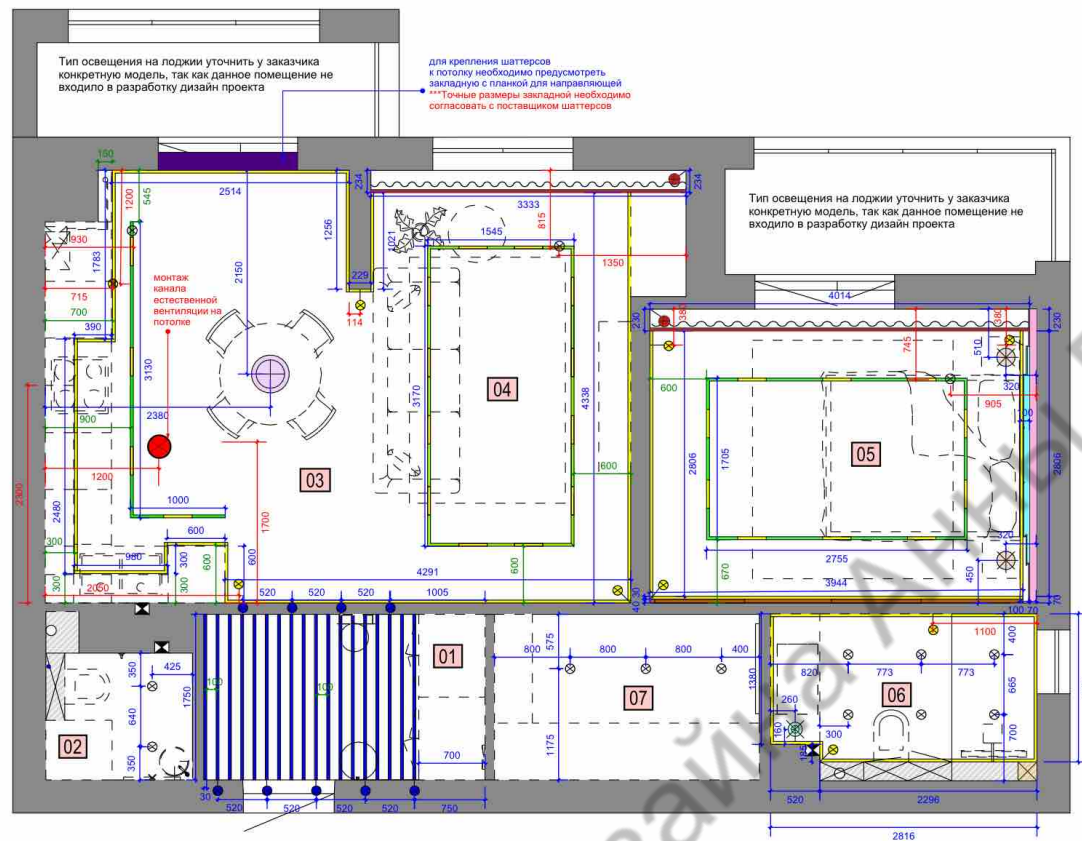
План потолков М 1:50

Лист  
32 из 68





План расположения осветительных приборов на потолке М 1:50



Примечания:

1. Все размеры являются проектными и требуют уточнения перед фактическим использованием
2. Согласовать точное количество материалов с поставщиком освещения и монтажниками потолка
3. Скорректировать опуск натяжного потолка по факту покупки потолочных светильников (их глубины встройки)

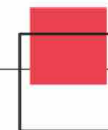
Условные обозначения	
Обозначение	Наименование
	Стены
	Вентиляционный канал
	Размеры
	Монтаж стен из ГКЛ от чист. пола до потолков, мм
	Монтаж стен из ГКЛ от чист. пола до h=1200, мм
	Монтаж ниши для душевых принадлежностей, h от ур. чистого пола до ншии = 1200, h ниши=1206
	Монтаж шумоизоляции для стены (от пола до потолка)
	Ниша с подсветкой для штор + предусмотреть закладную для потолочного карниза для штор, S=0,8 кв.м.
	Выход для подсветки, рекомендуется использовать слаботочный вывод
	Выход для подсветки ниши со шторами, рекомендуется использовать слаботочный вывод
	Потолочная подсветка, рекомендуется использовать слаботочный вывод. L без учета запаса=38,915 п.м. ***Согласовать с электриком расстояние между выводами должно повторяться каждые 5 п.м.
	Встраиваемая магнитная трековая система с линейными светильниками. Длина общая - 22,2 п.м. ***Рекомендуется использовать вывод на 220 В ***Точное количество светильников для трековой системы необходимо рассчитать в соответствии с площадью помещения в салоне освещения
	Вывод для трековой системы ***Рекомендуется использовать вывод на 220 В
	Люстра на кухне - 1 шт.
	Подвесные светильники в спальне - 2 шт.
	Подвесные светильники в санузле при мастер-спальне - 1 шт.
	Ниша с подсветкой и с закладной для крепления двух раздвижных полотен вдоль стены с механизмом крепления полотен к потолку и хомутами вдоль стены в левую сторону. ***Точные размеры ниши необходимо согласовать с технологом поставщика дверей
	Встраиваемый точечный светильник - 11 шт.
	Для крепления шаттеров к потолку необходимо предусмотреть закладную с планкой для движения шаттеров ***Точные размеры закладной необходимо согласовать с поставщиком
	Светодиодная лента (диммируемая) мощностью 19,2 Ватт/ м - всего 18 шт. каждая длиной 1750 мм. Лента с профилем крепится на черновой потолок для создания светового натяжного потолка.
	Вывод для светодиодной ленты (диммируемой) мощностью 19,2 Ватт/ м - всего 18 шт. каждая длиной 1750 мм. Лента с профилем крепится на черновой потолок для создания светового натяжного потолка.

Экспликация		
№	Наименование	Площадь
01	Прихожая	5,20
02	Гостевой санузел	2,04
03	Кухня	14,39
04	Гостиная	14,10
05	Мастер-спальня	12,47
06	Санузел при мастер-спальне	4,31
07	Гардеробная при мастер-спальне	4,90
		57,41 кв.м.

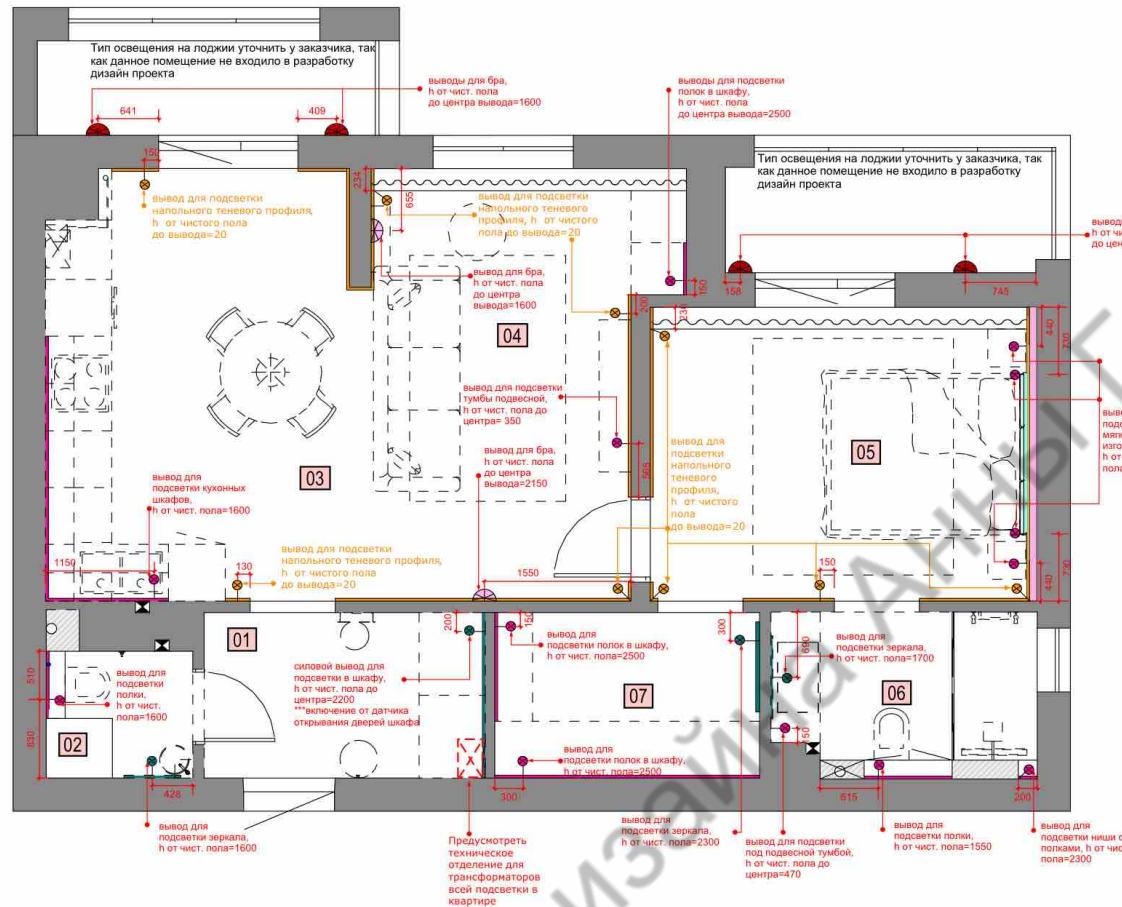
Руководитель проекта: Герашенко А. Н. Дизайнер проекта: Саркисова В. П.  
 Технический дизайнер: Ликинова В.К. Менеджер проекта: Горденина И. В.

План расположения осветительных приборов на потолке М 1:50

Лист  
33 из 68



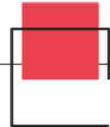
План электрики: настенное освещение М 1:50



Экспликация		
№	Наименование	Площадь
01	Прихожая	5,20
02	Гостевой санузел	2,04
03	Кухня	14,39
04	Гостиная	14,10
05	Мастер-спальня	12,47
06	Санузел при мастер-спальне	4,31
07	Гардеробная при мастер-спальне	4,90
		57,41 кв.м.

Условные обозначения	
Обозначение	Наименование
	Вывод для бра (220В) в гостиной - 2 шт.
	Вывод для бра на лоджиях (220В) - 4 шт. ** Тип освещения на лоджии уточнить у заказчика, так как данное помещение не входило в разработку дизайн проекта
	Подсветка мебели
	Вывод для подсветки, рекомендуется слаботочный вывод
	Вывод (на 220В) для подсветки встра. мебели и зеркал
	Подсветка напольного теневого профиля, h от чистого пола до вывода=20 ***Рекомендуется слаботочный вывод
	Вывод для подсветки напольного теневого профиля, h от чистого пола до вывода=20 ***Рекомендуется слаботочный вывод
	Предусмотреть техническое отделение для трансформаторов всей подсветки в квартире

**Примечания:**  
 1. Все размеры являются проектными и требуют уточнения перед фактическим использованием.  
 2. Согласовать точное количество осветительного оборудования с поставщиком.

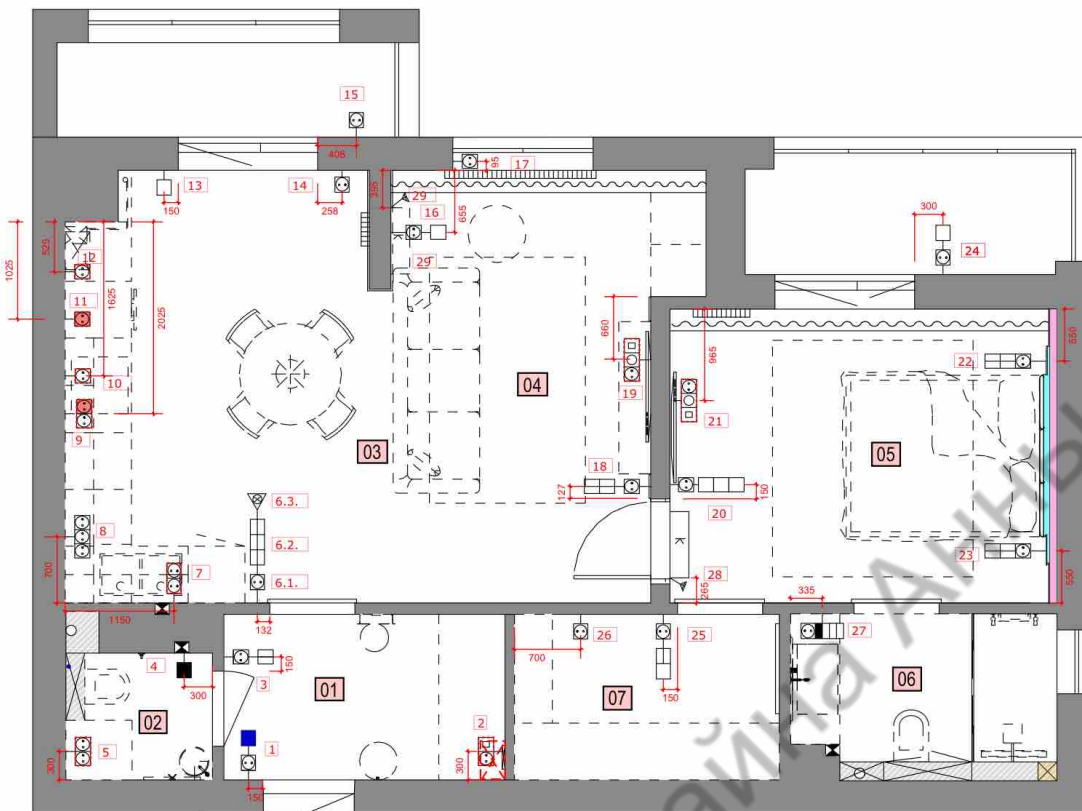


## Спецификация освещения

№	Наименование	Условное обознач.	Фото	Производитель	Длина (мм)	Глубина (мм)	Высота (мм)	Примечание	Рекомендуемый поставщик	Количество	
1.	Встраиваемый потолочный точечный светильник для натяжного потолка			Рекомендуемый производитель Maytoni				Высота опуска натяжного потолка зависит от глубины встройки точечного светильника	1. Салон освещения «Эдисон» Адрес: г. Калининград, ул. Большая Окружная, 5 2. Салон освещения «Fos» Адрес: г. Калининград, ул. Гагарина д. 2А	11 шт.	
2.	Люстра над обеденным столом в зоне кухни			Подвесной светильник Maytoni Dallas MOD548PL-25G					1. Салон освещения «Эдисон» Адрес: г. Калининград, ул. Большая Окружная, 5 2. Салон освещения «Fos» Адрес: г. Калининград, ул. Гагарина д. 2А 3. Интернет магазин "Basic Décor" <a href="https://basicdecor.ru">https://basicdecor.ru</a>	1 шт.	
3.	Подвесной светильник в спальню			Подвесной светильник Odeon Light BUBBLES 4640/12LA					1. Салон освещения «Эдисон» Адрес: г. Калининград, ул. Большая Окружная, 5 2. Салон освещения «Fos» Адрес: г. Калининград, ул. Гагарина д. 2А 3. Интернет магазин "Basic Décor" <a href="https://basicdecor.ru">https://basicdecor.ru</a>	2 шт.	
4.	Подвесной светильник в ванную комнату			Подобрать светильник под указанные размеры на чертеже		135	1100		1. Салон освещения «Эдисон» Адрес: г. Калининград, ул. Большая Окружная, 5 2. Салон освещения «Fos» Адрес: г. Калининград, ул. Гагарина д. 2А 3. Интернет магазин "Basic Décor" <a href="https://basicdecor.ru">https://basicdecor.ru</a>	1 шт.	
5.	Встраиваемая магнитная трековая система с линейными светильниками в зону кухни			Рекомендуемые производители Novotech, Technolight. Шинопровод для натяжного потолка - количество 4070 п.м.				***Точное количество светильников для трековой системы необходимо рассчитать в соответствии с площадью помещения и длиной шинопровода в зоне освещения	1. Салон освещения «Эдисон» Адрес: г. Калининград, ул. Большая Окружная, 5 2. Салон освещения «Fos» Адрес: г. Калининград, ул. Гагарина д. 2А	1 комп.	
6.	Встраиваемая магнитная трековая система с линейными светильниками в зону гостиной			Рекомендуемые производители Novotech, Technolight. Шинопровод для натяжного потолка - количество 9320 п.м.				***Точное количество светильников для трековой системы необходимо рассчитать в соответствии с площадью помещения и длиной шинопровода в зоне освещения	1. Салон освещения «Эдисон» Адрес: г. Калининград, ул. Большая Окружная, 5 2. Салон освещения «Fos» Адрес: г. Калининград, ул. Гагарина д. 2А	1 комп.	
7.	Встраиваемая магнитная трековая система с линейными светильниками в спальню			Рекомендуемые производители Novotech, Technolight. Шинопровод для натяжного потолка - количество 8800 п.м.				***Точное количество светильников для трековой системы необходимо рассчитать в соответствии с площадью помещения и длиной шинопровода в зоне освещения	1. Салон освещения «Эдисон» Адрес: г. Калининград, ул. Большая Окружная, 5 2. Салон освещения «Fos» Адрес: г. Калининград, ул. Гагарина д. 2А	1 комп.	
8.	Бра над картиной в гостиную			Подобрать светильник под указанные размеры на чертеже		670	100	100	1. Салон освещения «Эдисон» Адрес: г. Калининград, ул. Большая Окружная, 5 2. Салон освещения «Fos» Адрес: г. Калининград, ул. Гагарина д. 2А	1 комп.	
9.	Бра в зоне дивана			Бра Maytoni Dallas MOD547WL-09G					1. Салон освещения «Эдисон» Адрес: г. Калининград, ул. Большая Окружная, 5 2. Салон освещения «Fos» Адрес: г. Калининград, ул. Гагарина д. 2А 3. Интернет магазин "Basic Décor" <a href="https://basicdecor.ru">https://basicdecor.ru</a>	1 шт.	
10.	Бра на лоджию			Подобрать светильник под указанные размеры на чертеже		25	60	900	***Тип освещения на лоджии уточнить у заказчика, так как данное помещение не входило в разработку дизайн проекта	1. Салон освещения «Эдисон» Адрес: г. Калининград, ул. Большая Окружная, 5 2. Салон освещения «Fos» Адрес: г. Калининград, ул. Гагарина д. 2А	4 шт.
				Руководитель проекта: Герашенко А. Н.	Дизайнер проекта: Саркисова В. П.			Спецификация освещения		Лист	
				Технический дизайнер: Ликинова В.К.	Менеджер проекта: Горденина И. В.					35 из 68	



План электрики: розетки и выключатели М 1:50



Условные обозначения	
Обозначение	Наименование
	Стены
	Вентиляционный канал
	Размеры
	Монтаж стен из ВГЛ от чист. пола до потолка, жи
	Монтаж стен из ВГЛ от чист. пола до h=1200, мм
	Монтаж ниши для душевых принадлежностей, h от ур. чистого пола до ниши=1200, h ниши=1200
	Монтаж шумоизоляции для стены (от пола до потолка)
	Выключатель двухклавишный
	Выключатель одноклавишный
	Розетка однополюсная
	Розетка двухполюсная
	ТВ + INT
	Кнопка включения принудительной вентиляции (электр-го вентилятора) ***Согласовать с заказчиком будет ли принудительная вентиляция
	Силовая розетка (для индукционной варочной поверхности и для электрического духового шкафа)
	Предусмотреть техническое отделение для трансформаторов всей подсети в квартире
	Вывод для питания кондиционера, h от чистого пола до нижней точки кондиционера=2200 ***Согласовать способ подключения кондиционера со специалистом
	h от чистого пола до вывода=2000, вывод для питания датчика 2 в 1 (утечки природного и угарного газов) ***Согласовать способ подключения со специалистом
	h от чистого пола до центра рамки=2250, розетка для роутера
	Обозначение розеток в невидимых зонах (в зонах за мебелью) ***Для таких зон рекомендуется использовать розетки бюджетной серии, так как данные розетки не будут видно за мебелью
	Диммируемый выключатель

Экспликация		
№	Наименование	Площадь
01	Прихожая	5,20
02	Гостевой санузел	2,04
03	Кухня	14,39
04	Гостиная	14,10
05	Мастер-спальня	12,47
06	Санузел при мастер-спальне	4,31
07	Гардеробная при мастер-спальне	4,90
		<b>57,41 кв.м.</b>

Рекомендуемая модель розеток и выключателей на видимые зоны проводимителя Schneider-Electric коллекции D-Life , цвет -белый

Примечания:

- Все размеры являются проектными и требуют уточнения перед фактическим использованием.
- Высота розеток от пола = 300 мм до центра нижней рамки, если не указано иное.
- Высота выключателей от пола = 900 мм до центра верхней рамки, если не указано иное.
- Расположение рамок - указано относительно стены, на которой расположено.
- Данный план электрики читать совместно с развертками стен по каждому помещению.
- Для влажных помещений (санузлы) и неотапливаемых помещений (лоджии) рекомендуется использовать влагозащитные розетки.
- Точное расположение в кухне и санузлах системы датчиков протечки "Нептун" необходимо согласовать с поставщиком оборудования.
- Расположение сигнализации необходимо согласовать с поставщиком оборудования.

Условные обозначения

1		Одноклавишный диммируемый выключатель: включение светового натяжного потолка в прихожей
2		h от чистого пола до центра рамки=2250, розетка для роутера
3		Двухклавишный стандартный выкл.: включение точечных светильников в гостевом санузле + вкл. подсветки зеркала и ниши в шкафу
4		Кнопка включения принудительной вентиляции (электр-го вентилятора) ***Согласовать с заказчиком будет ли принудительная вентиляция в данном помещении
5		h от чистого пола до центра рамки=1900, розетка для стиральной и сушильной машин
6.1		h от чистого пола до центра рамки=300 (стандартная розетка)
6.2		Нижний одноклавишный проходной выкл.: вкл. всей потолочной подсветки в кухне-гостиной и подсветки всего напольного теневого профиля в кухне-гостиной. Средний двухклавишный проходной выкл.: вкл. подсветки под шкафами в рабочей зоне кухни + вкл. люстры над обеденным столом. Верхний двухклавишный проходной выключатель: вкл. трек-системы в зоне кухни + вкл. трек-системы в зоне гостиной

6.3		h от чистого пола до вывода=2000, вывод для питания датчика 2 в 1 (утечки природного и угарного газов). Согласовать способ подключения со специалистом. стандартные розетки для встр. холодильника + запасная (h от чист. пола=300)
7		h от чистого пола до центра рамки=1100, розетка для тостера, кофемашинки + запасная (h от чист. пола=300)
8		h от чистого пола до центра рамки=1100, розетка для тостера, кофемашинки + запасная (h от чист. пола=300)
9		h от чистого пола до центра рамки=300, розетка для встр. посудомоечной машины + силовая розетка для варочной индукционной поверхности
10		h от чист. пола до центра=2000, розетка для вытяжки
11		h от чистого пола до центра рамки=600, розетка для встр. электрического духового шкафа
12		h от чистого пола до центра рамки=1300, розетка для газ. авт. котла
13		Стандартный одноклавишный выкл.: вкл. освещения на лоджии при кухне (два бра) ***Тип освещения на лоджии уточнить у заказчика, так как данное помещение не входило в разработку дизайн проекта
14		h от чистого пола до центра рамки=300 (стандартная розетка)
15		h от чистого пола до центра рамки=300 (стандартная розетка) ***Электрику на лоджии уточнить у заказчика, так как данное помещение не входило в разработку дизайн проекта

16		Одноклавишный стандартный выкл.: вкл. бра возле дивана в зоне гостиной
17		Розетка в оконном откосе для новогондрик ушкащения (h=150 от верхней части откоса)
18		Нижний двухклавишный проходной выкл.: вкл. всей потолочной подсветки в кухне-гостиной и подсветки всего напольного теневого профиля в кухне-гостиной + вкл. подсветки тубы, подсветки шкафа и бра в зоне гостиной.
19		Верхний двухклавишный проходной выкл.: вкл. люстры над обеденным столом + вкл. трек-системы в зоне гостиной
20		h от чистого пола до центра рамки=1000, розетка для телевизора на кронштейне (ТВ + int)
21		Нижний одноклавишный перекрестный выкл.: вкл. подсветки в зоне изголовья кровати. Средний одноклавишный перекрестный выкл.: вкл. всей потолочной подсветки в спальне и вкл. подсветки всего напольного теневого профиля в спальне. Верхний одноклавишный перекрестный выкл.: вкл. трек-системы в спальне

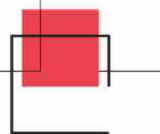
22		h от чистого пола до центра нижней рамки=600. Двухклавишный проходной выкл. в центре рамки: вкл. подсветки в зоне изголовья кровати + вкл. подвесного светильника возле кровати. Двухкл. проходной выкл. сверху: вкл. всей потолочной подсветки в спальне и вкл. подсветки всего напольного теневого профиля в спальне + вкл. трек-системы в спальне
23		h от чистого пола до центра нижней рамки=600. Двухклавишный проходной выкл. в центре рамки: вкл. подсветки в зоне изголовья кровати + вкл. подвесного светильника возле кровати. Двухкл. проходной выкл. сверху: вкл. всей потолочной подсветки в спальне и вкл. подсветки всего напольного теневого профиля в спальне + вкл. трек-системы в спальне
24		Стандартный одноклавишный выкл.: вкл. освещения на лоджии при спальне (два бра) ***Тип освещения на лоджии уточнить у заказчика, так как данное помещение не входило в разработку дизайн проекта
25		Нижний двухклавишный стандартный выкл.: вкл. подсветки шкафов в гардеробной + вкл. подсветки зеркала. Верхний одноклавишный стандартный выкл.: вкл. точечного освещения в гардеробной
26		h от чистого пола до центра рамки=300 (стандартная розетка для работ-пылесоса)

27		h от чистого пола до центра рамки=1000, двухклавишный выкл. в центре рамки: вкл. принудительной вентиляции (электр-го вентилятора) + вкл. подсветки в санузле при мастер спальне (подсветка ниши над унитазом, подсветка ниши для душевых принадлежностей, подсветка зеркала, подсветка тубы для раковины) и подвесной светильник возле раковины. Двухкл. выкл. сверху: вкл. потолочной подсветки в санузле при мастер-спальне + вкл. точечного освещения в санузле при мастер-спальне
28		вывод для питания кондиционера, h от чистого пола до нижней точки кондиционера=2200 ***Согласовать способ подключения кондиционера со специалистом
29		вывод для питания кондиционера, h от чистого пола до нижней точки кондиционера=2200 ***Согласовать способ подключения кондиционера со специалистом

Руководитель проекта: Герашенко А. Н. Дизайнер проекта: Саркисова В. П.  
 Технический дизайнер: Ликинова В.К. Менеджер проекта: Горденина И. В.

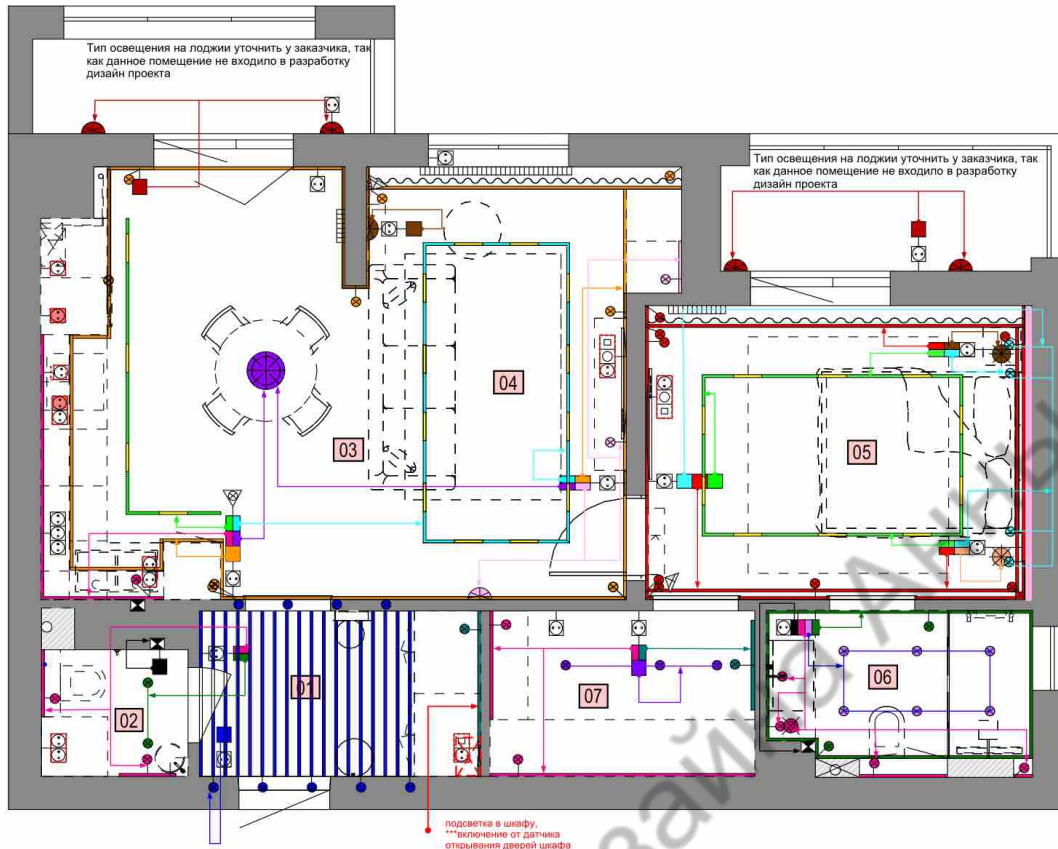
План электрики: розетки и выключатели М 1:50

Лист 36 из 68





План электрики: привязки, сценарии освещения М 1:50



Примечания:

1. Все размеры являются проектными и требуют уточнения перед фактическим использованием
2. Согласовать точное количество материалов с монтажниками потолка

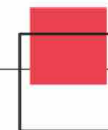
Условные обозначения	
Обозначение	Наименование
	Стены
	Вентиляционный канал
	Размеры
	Монтаж стен из ГКЛ от чист. пола до потолков, мм
	Монтаж стен из ГКЛ от чист. пола до h=1200, мм
	Монтаж ниши для душевых принадлежностей, h от ур. чистого пола до ниши = 1200, h ниши=1200
	Монтаж шумоизоляции для стен (от пола до потолка)
	Вывод для подсветки, рекомендуется использовать слаботочный вывод
	Встраиваемая магнитная трековая система с линейными светильниками. Длина общая - 22,5 п.м. ***Рекомендуется использовать вывод на 220 В **Точное количество светильников для трековой системы необходимо рассчитать в соответствии с площадью помещения в салоне освещения
	Люстра на кухне - 1 шт.
	Подвесные светильники в спальне - 2 шт
	Подвесные светильники в санузле при мастер-спальне - 1 шт.
	Встраиваемый точечный светильник - 11 шт.
	Выводы для бра
	Выключатель двухклавишный
	Выключатель одноклавишный
	Розетка однополюсная
	Розетка двухполюсная
	ТВ + INT
	Клавиша включения принудительной вентиляции (электрического вентилятора) ***Согласовать с заказчиком будет ли принудительная вентиляция
	Силовая розетка (для индукционной варочной поверхности и для электрического духового шкафа)
	Предусмотреть техническое отделение для трансформаторов всей подсветки в квартире
	Вывод для питания кондиционера, h от чистого пола до нижней точки кондиционера=2200 **Согласовать способ подключения кондиционера со специалистом
	h от чистого пола до вывода=2000, вывод для питания датчика 2 в 1 (утечки природного и угарного газа) **Согласовать способ подключения со специалистом
	h от чистого пола до центра рамки=2250, розетки для роутера
	Обозначение розеток в невидимых зонах (в зонах за мебелью). ***Для таких зон рекомендуется использовать розетки бюджетной серии, так как данные розетки не будут видно за мебелью
	Диммируемый выключатель
	Светодиодная лента (диммируемая) мощностью 19,2 Вт/м - всего 18 шт. каждая длиной 1750 мм. Лента с профилем крепится на черной потолок для создания светового натяжного потолка

Экспликация		
№	Наименование	Площадь
01	Прихожая	5,20
02	Гостевой санузел	2,04
03	Кухня	14,39
04	Гостиная	14,10
05	Мастер-спальня	12,47
06	Санузел при мастер-спальне	4,31
07	Гардеробная при мастер-спальне	4,90
		57,41 кв.м.

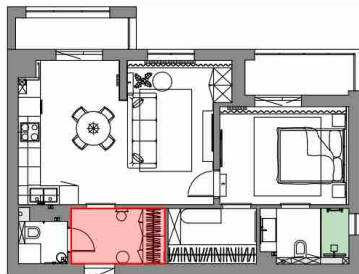
Руководитель проекта: Герашенко А. Н. Дизайнер проекта: Саркисова В. П.  
Технический дизайнер: Ликинова В.К. Менеджер проекта: Горденина И. В.

План электрики: привязки, сценарии освещения М 1:50

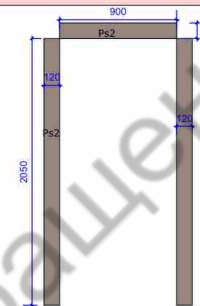
Лист 37 из 68



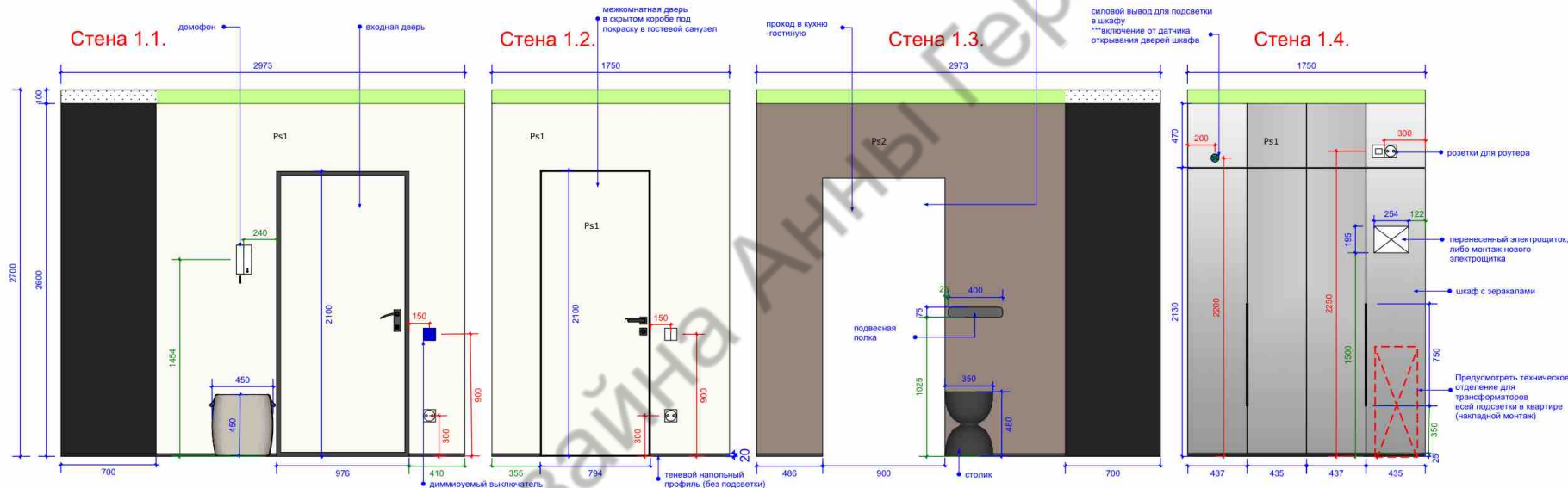
## Развертка стен прихожей М 1:30



Условные обозначения	
Обозначение	Наименование
	Размеры, мм
	Эргономика, мм
	Расстояние до Элект-х Выводов
	Натяжной белый матовый потолок, опуск потолка от существующей плиты перекрытия h=100 мм *** Вид натяжного потолка (тканевый или ПВХ) определить в ходе ремонта
Ps1	Вид №1. Стены под покраску
Ps2	Вид №2. Стены под покраску
	Силовой вывод для подсветки в шкафу *** включение от датчика открывания дверей шкафа



Условные обозначения	
Обозначение	Наименование
	Световой натяжной потолок. К черновому потолку на расстоянии 100 мм друг к другу крепится профиль со светодиодной лентой мощностью 19,2 Вт/м - всего 18 шт. каждый длиной 1750 мм. Ленты закрыть белым рассеивателем. А затем на расстоянии 10-15 см от потолка натянуть светопрозрачную ткань и закрепить на стене с помощью профиля прищипки. Включение такого потолка предусмотреть с помощью диммируемого выключателя (для уменьшения и увеличения яркости), поэтому необходимо предусмотреть светодиодную ленту диммируемую. ***Согласовать со специалистом



### Ведомость отделочных материалов прихожей

№	Наименование и производитель	Обозначение на плане	Фото материала	Вид отделки	Рекомендуемый поставщик	Количество:
1	Вид №1. Стены под покраску 1-й вариант цвета NCS S 1002-R. 2-й вариант цвета NCS S 1502-R Перед заказом краски необходимо сделать выкрас для согласования точного цвета стен с заказчиком.	Ps1		Стены под покраску	"Оттингер", адрес: г. Калининград, ул. 9 Апреля, 86А	Итого - 17,48 кв.м. без учета запаса
2	Вид №2. Стены под покраску. Рекомендуемый цвет NCS S 6010-Y50R. Перед заказом краски необходимо сделать выкрас для согласования точного цвета стен с заказчиком.	Ps2		Стены под покраску	"Оттингер", адрес: г. Калининград, ул. 9 Апреля, 86А	Итого без учета запаса=6,74 кв.м.

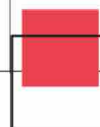
**Примечания:**

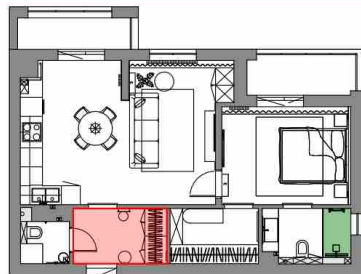
- Все размеры являются проектными и требуют уточнения перед фактическим использованием
- Количество материалов уточняется в обязательном порядке подрядчиком
- Перед началом работ все размеры проверить по месту.
- Допустимое расхождение в размерах 20 мм. В случае большего расхождения размеры уточнить и согласовать с автором проекта.
- Перед заказом все материалы необходимо посмотреть в салоне при дневном освещении.
- Перед покраской согласовать и утвердить выкрасы.

	Руководитель проекта: Герашенко А. Н.	Дизайнер проекта: Саркисова В. П.	Развертка стен прихожей и ведомость отделочных материалов	Лист	
	Технический дизайнер: Ликинова В.К.	Менеджер проекта: Горденина И. В.		38 из 68	

## Спецификация мебельного наполнения прихожей

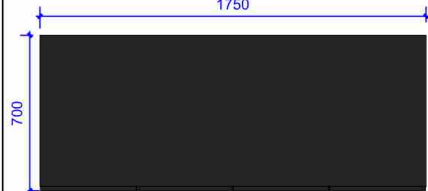
№	Наименование	Условное обозн.	Фото мебели	Производитель и рекомендуемый поставщик	Ширина(мм)	Глубина (мм)	Высота (мм)	Примечание	Количество
<b>01. Прихожая</b>									
1.	Шкаф с зеркалами			Индивидуальное изготовление на заказ. Фурнитура: Blum. В шкафу предусмотрен по проекту силовой вывод для подсветки в шкафу с включение от датчика открывания дверей шкафа. Рекомендуемый поставщики: "Гроссмебель". Адрес: г. Калининград, ул. Краснокаменная, 42а/ "Элит-дом". Адрес: г. Калининград, ул. проспект Мира, 124-126	1750	700	2600	1. Все размеры являются проектными и требуют уточнения перед фактическим использованием; 2. Точное наполнение корпусной мебели необходимо согласовать с заказчиком. 3. При технической необходимости возможны корректировки от поставщика/производителя	1 шт.
2.	Пуф			Магазины мебели: «KARE Design», "Биеннале", «Престиж мебели», «Дом декор» и другие магазины. Также возможно индивидуальное изготовление на заказ.	диаметр 400-450		450	1. Все размеры являются проектными и требуют уточнения перед фактическим использованием; 2. При технической необходимости возможны корректировки от поставщика/производителя	1 шт.
3.	Подвесная полка			Либо онлайн-магазины, либо индивидуальное изготовление на заказ. Рекомендуемые поставщик: "Steellife", адрес: ул. Транспортная, 17а	350-400	102	60-75	1. Все размеры являются проектными и требуют уточнения перед фактическим использованием; 2. При технической необходимости возможны корректировки от поставщика/производителя	1 шт.
4.	Столик			Магазины мебели: «KARE Design», "Биеннале", «Престиж мебели», «Дом декор» и другие магазины. Также возможно индивидуальное изготовление на заказ.	диаметр 350		480	1. Все размеры являются проектными и требуют уточнения перед фактическим использованием; 2. При технической необходимости возможны корректировки от поставщика/производителя	1 шт.
				Руководитель проекта: Герашенко А. Н.	Дизайнер проекта: Саркисова В. П.		Спецификация мебельного наполнения прихожей		Лист
				Технический дизайнер: Ликинова В.К.	Менеджер проекта: Горденина И. В.				39 из 68





Вид сверху

1750




700

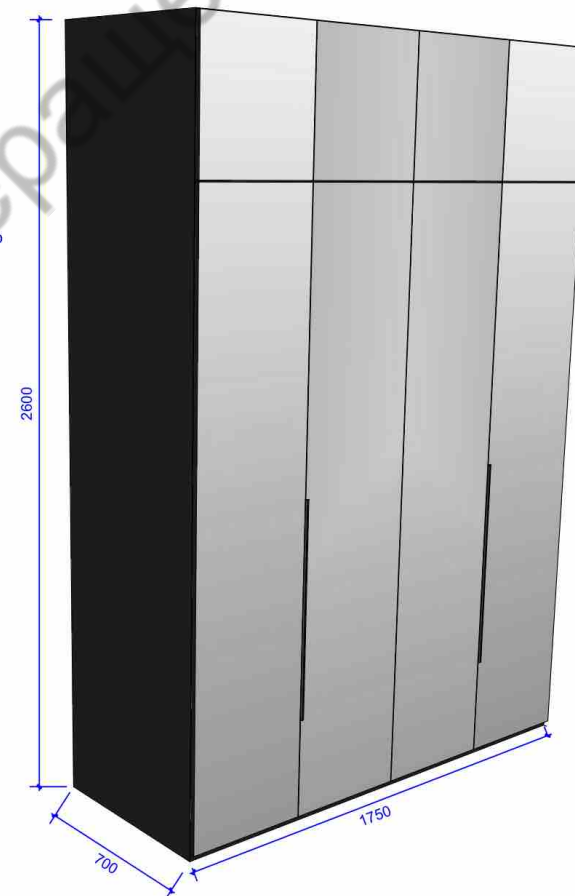
Визуализация



Вид спереди



Вид сбоку



Индивидуальное изготовление на заказ.

Фурнитура: Blum.

В шкаф предусмотрен по проекту силовой вывод для подсветки в шкафу с включение от датчика открывания дверей шкафа.

Рекомендуемый поставщик: "Гроссмебель". Адрес: г. Калининград, ул. Краснокаменная, 42а/ "Элит-дом". Адрес: г. Калининград, ул. проспект Мира, 124-126

**Примечания:**

1. Все размеры являются проектными и требуют уточнения перед фактическим использованием;
2. Количество материалов уточняется в обязательном порядке подрядчиком;
3. Перед началом работ все размеры проверить по месту;
4. Перед заказом все материалы необходимо посмотреть в салоне при дневном освещении;
5. Точное наполнение корпусной мебели необходимо согласовать с заказчиком.
6. При технической необходимости возможны корректировки от поставщика/ производителя.

Руководитель проекта: Герашенко А. Н.

Дизайнер проекта: Саркисова В. П.

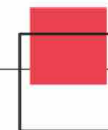
Спецификация мебели в прихожей:  
шкаф с зеркалами

Лист

40 из 68

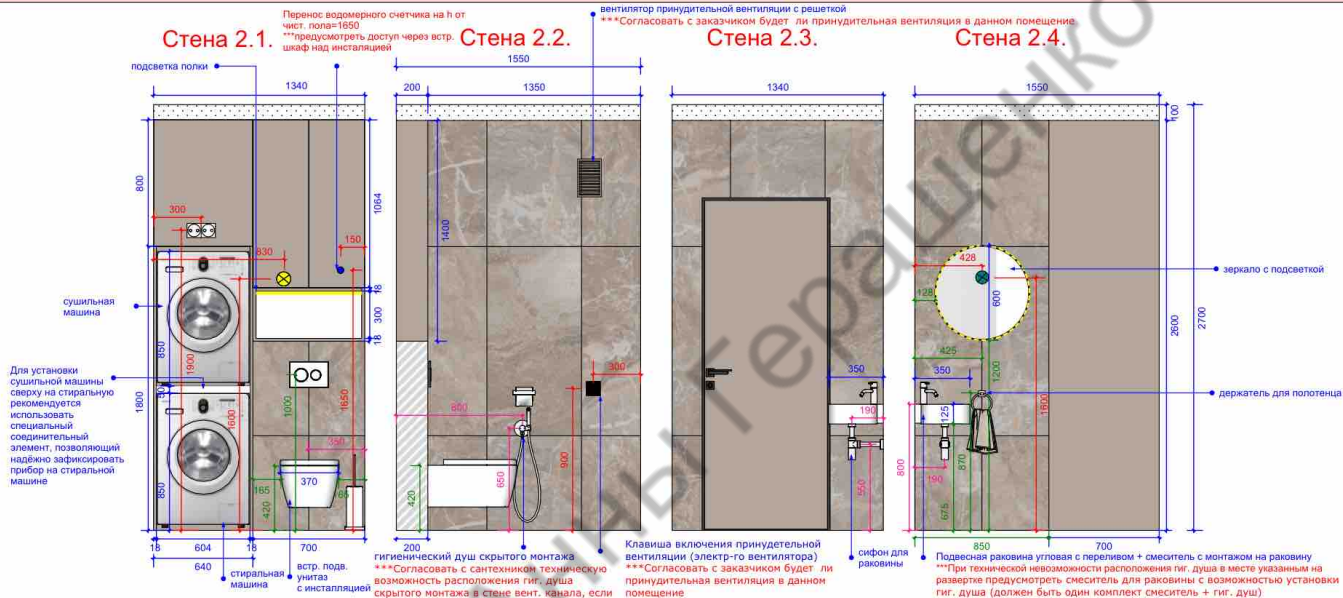
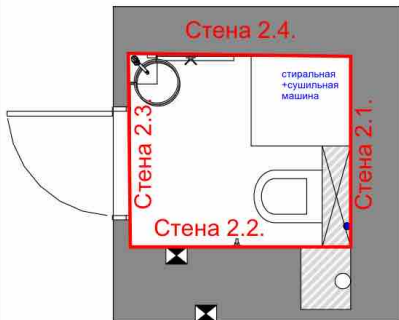
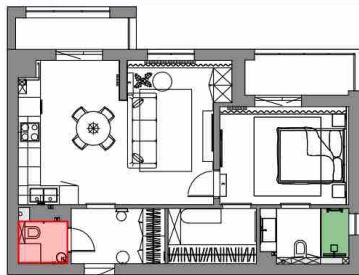
Технический дизайнер: Ликинова В.К.

Менеджер проекта: Горденина И. В.



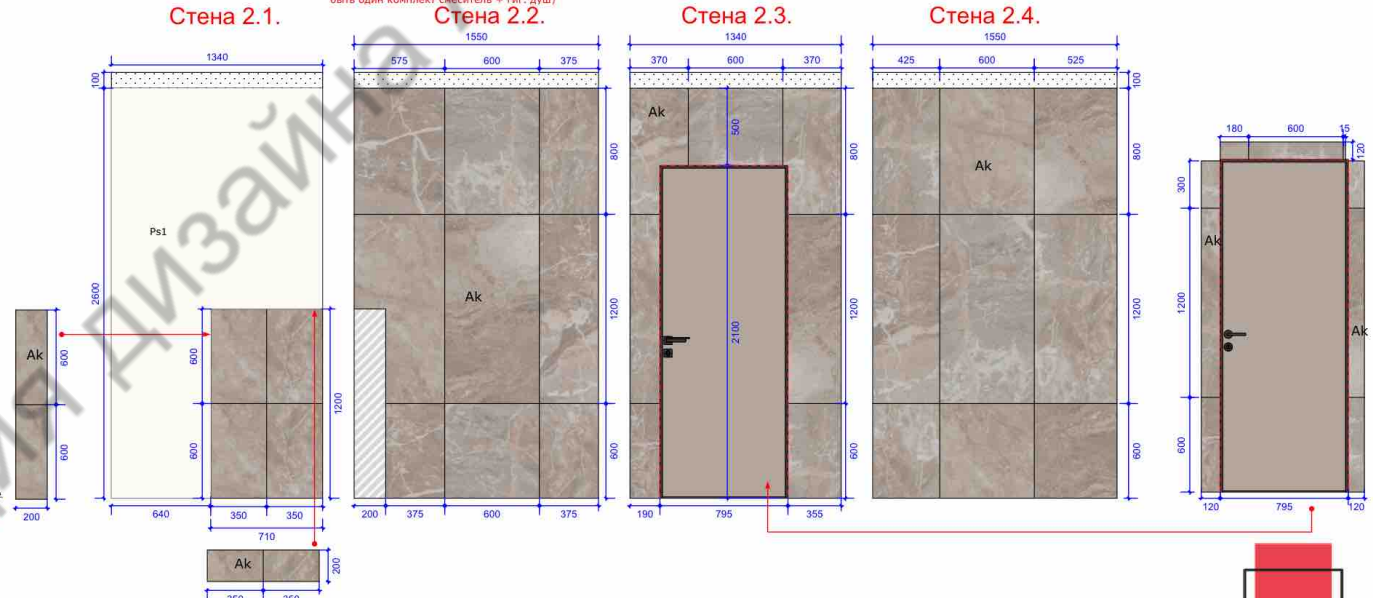


# Развертка стен гостевого санузла М 1:30



Условные обозначения	
Обозначение	Наименование
11	Размеры, мм
11	Эргономика, мм
11	Расстояние до Элект-х Выводов
	Натяжной белый матовый потолок, опуск потолка от существующей плиты перекрытия h=100 мм ***Вид натяжного потолка (тканевый или ПВХ) определить в ходе ремонта
	Силовой вывод для подсветки в шкафу ***исключение от датчика открывания дверей шкафа
	Вывод для подсветки, рекомендуется слаботочный вывод
	Подсветка
Ak	Керамогранит Atlas Concorde Russia Privilege Мока. Тип поверхности - керамогранита (матовая / лапатто) на усмотрение заказчика. Формат - 600x1200x10 мм.
Ps1	Стены под покраску

- Примечания:**
1. Все размеры являются проектными и требуют уточнения перед фактическим использованием.
  2. Количество материалов уточняется в обязательном порядке подрядчиком.
  3. Перед началом работ все размеры проверить по месту.
  4. Допустимое расхождение в размерах 20 мм. В случае большего расхождения размеры уточнить и согласовать с автором проекта.
  5. Перед заказом все материалы необходимо посмотреть в салоне при дневном освещении.
  6. Согласовать с сантехником техническую возможность расположения гиг. душа скрытого монтажа в несущей стене, если это технически невозможно, то 2-й вариант это предусмотреть смеситель для раковины с возможностью установки гиг. душа (должен быть один комплект смеситель + гиг. душ).
  7. Согласовать с сантехником расположение датчиков от протечки системы "Нептун".



## Ведомость отделочных материалов гостевого санузла

№	Наименование и производитель	Обозначение на плане	Фото материала	Вид отделки	Рекомендуемый поставщик	Количество:
1	Вид №1. Керамогранит Atlas Concorde Russia Privilege Moka. Тип поверхности - керамогранита (матовая / лапатто) на усмотрение заказчика. Формат - 600x1200x10 мм.	Ak		Облицовка стен керамогранитом	«Мир плитки», адрес: г. Калининград, ул. Большая Окружная, 5	Итого - 21 шт. без учета запаса (15,12 кв.м.)
2	Вид №2. Подготовка стен под встроенную мебель (покраска в один слой светлой краской). 1-й вариант цвета NCS S 1002-R. 2-й вариант цвета NCS S 1502-R. <b>Перед заказом краски необходимо сделать выкрас для согласования точного цвета стен с заказчиком</b>	Ps1		Подготовка стен под встроенную мебель (покраска в один слой светлой краской)	«Оттингер», адрес: г. Калининград, ул. 9 Апреля, 86А	Итого без учета запаса=2,63 кв.м.

## Спецификация мебельного и сантехнического наполнения гостевого санузла

№	Наименование	Условное обозн.	Фото	Производитель	Рекоменд-й поставщик	Ширина (мм)	Глубина (мм)	Высота (мм)	Количество
1.	Чаша подвесного унитаза			На усмотрение клиента	«Идеал Комфорт», адрес: г. Калинин-д, ул. Полтавская, д.3/ «Мир плитки», адрес: г. Калининград, ул. Большая Окружная, 5	370	530	310	1 комп.
2.	Комплект инсталляция модуль для унитаза + крепление для модуля настенное			Рекомендуемая фирма TECE	«Идеал Комфорт», адрес: г. Калинин-д, ул. Полтавская, д.3/ «Мир плитки», адрес: г. Калининград, ул. Большая Окружная, 5	500	160	1120	1 комп.
3.	Клавиша смыва			Рекомендуемая фирма Tese Now, цвет - матовый белый	«Идеал Комфорт», адрес: г. Калинин-д, ул. Полтавская, д.3/ «Мир плитки», адрес: г. Калининград, ул. Большая Окружная, 5	214	15	144	1 комп.
4.	Встраиваемый шкаф над инсталляцией		<p>Перенос водомерного счетчика на 1 м от чист. пола=1650. Предусмотреть доступ через встраиваемый шкаф над инсталляцией</p> <p>Индивидуальное изготовление на заказ, рекомендуемый материал фасадов- крашеный МДФ/ ЛДСП (влагостойкий корпус для ванной комнаты)</p>		«Гроссмебель». Адрес: г. Калининград, ул. Краснокаменная, 42а/ «Элит-дом». Адрес: г. Калининград, ул. проспект Мира, 124-126	710	200	1400	1 комп.
5.	Шкаф для стиральной и сушильной машин		<p>Индивидуальное изготовление на заказ, рекомендуемый материал фасадов- крашеный МДФ/ ЛДСП (влагостойкий корпус для ванной комнаты)</p>		«Гроссмебель». Адрес: г. Калининград, ул. Краснокаменная, 42а/ «Элит-дом». Адрес: г. Калининград, ул. проспект Мира, 124-126	640	700	2600	1 комп.
6.	Стиральная машина			Рекомендуемая фирма Bosch/ Neff.	«Премиум Студия». Адрес: г. Калининград, ул. Генерал - лейтенанта Озерова, 4А или на усмотрение клиента	590	600	850	1 шт.
7.	Сушильная машина			Рекомендуемая фирма Bosch/ Neff.	«Премиум Студия». Адрес: г. Калининград, ул. Генерал - лейтенанта Озерова, 4А или на усмотрение клиента	590	600	850	1 шт.
8.	Разделитель между стиральной и сушильной машинами			Рекомендуемая фирма Bosch/ Neff.	«Премиум Студия». Адрес: г. Калининград, ул. Генерал - лейтенанта Озерова, 4А или на усмотрение клиента	по стандарту	по стандарту	50	1 шт.

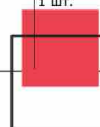
Руководитель проекта: Герашенко А. Н.

Дизайнер проекта: Саркисова В. П.

Ведомость отделочных материалов и спецификация мебельного и сантехнического наполнения гостевого санузла


















Лист

42 из 68





**Спецификация мебельного и сантехнического наполнения санузла**

№	Наименование	Условное обозн.	Фото	Производитель	Рекоменй поставщик	Ширина (мм)	Глубина (мм)	Высота (мм)	Количество
9.	Подвесная раковина угловая с переливом, донным клапаном и сифоном.			Ceramica Nova Element CN5019 (Италия). Подходящая модель донного клапана CN2000x	«Идеал Комфорт», адрес: г. Калинин-д, ул. Полтавская, д.3/ «Мир плитки», адрес: г. Калининград, ул. Большая Окружная, 5	310 мм 	410 мм	125 мм	1 комп.
10.	Встраиваемый гигиенический душ скрытого монтажа, цвет белый. ***Согласовать с сантехником техническую возможность расположения гиг. душа скрытого монтажа в несущей стене, если это технически невозможно, то 2-й вариант это предусмотреть смеситель для раковины с возможностью установки гиг. душа (должен быть один комплект смеситель + гиг. душ)			Рекомендуемая фирма raffoni/ kludi / hansgrohe	«Идеал Комфорт», адрес: г. Калинин-д, ул. Полтавская, д.3/ «Мир плитки», адрес: г. Калининград, ул. Большая Окружная, 5	По стандарту	По стандарту	По стандарту	1 комп.
11.	Смеситель для подвесной раковины (монтаж на раковину) ***Данный вариант стоит покупать, если гиг. душ скрытого монтажа технически возможно расположить в несущий стене (как на визуализации)			Рекомендуемая фирма raffoni/ kludi / hansgrohe	«Идеал Комфорт», адрес: г. Калинин-д, ул. Полтавская, д.3/ «Мир плитки», адрес: г. Калининград, ул. Большая Окружная, 5				1 комп.
11.	Смеситель для подвесной раковины (монтаж на раковину) ***Данный вариант стоит покупать, если гиг. душ скрытого монтажа технически невозможно расположить в несущий стене (как на визуализации), тогда предусмотреть смеситель для раковины с возможностью установки гиг. душа (должен быть один комплект смеситель + гиг. душ)			Рекомендуемая фирма raffoni/ kludi / hansgrohe	«Идеал Комфорт», адрес: г. Калинин-д, ул. Полтавская, д.3/ «Мир плитки», адрес: г. Калининград, ул. Большая Окружная, 5	По стандарту	По стандарту	По стандарту	1 комп.
12.	Зеркало круглой формы в обрамление профиля белого цвета, со скрытой подсветкой. Включение подсветки зеркала от стандартного выключателя.		 Индивидуальное изготовление на заказ.		«Stellife», адрес: ул. Транспортная, 17а/ "Идеальный вариант", адрес: Переулок Парковый д. 7 корп 1 офис 7	диаметр 600	диаметр 600	По стандарту	1 комп.
13.	Электрический вентилятор для принудительной вентиляции, включение от клавиши ***Согласовать с заказчиком будет ли принудительная вентиляция в данном помещении			Малощумный вентилятор SILENT DESIGN бренд Soler&Palau.	Поставщик - «Идеал Комфорт», адрес: г. Калинин-д, ул. Полтавская, д.3 или на усмотрение заказчика.	по стандарту	по стандарту	по стандарту	1 комп.
14.	Держатель для полотенца, цвет - белый			Модель на усмотрение заказчика	Онлайн магазины "Озон" и др, или на усмотрение заказчика.	по стандарту	по стандарту	по стандарту	1 комп.
15.	Аксессуары: ершик для унитаза и держатель для туалетной бумаги, цвет - белый			Модель на усмотрение заказчика	Онлайн магазины "Озон" и др, или на усмотрение заказчика.	по стандарту	по стандарту	по стандарту	1 комп.

**Примечания:**

1. Все размеры являются проектными и требуют уточнения перед фактическим использованием
2. Количество материалов уточняется в обязательном порядке подрядчиком.
3. Перед началом работ все размеры проверить по месту.
4. Допустимое расхождение в размерах 20 мм. В случае большего расхождения размеры уточнить и согласовать с автором проекта.
5. Перед заказом все материалы необходимо посмотреть в салоне при дневном освещении.
6. Согласовать с сантехником техническую возможность расположения гиг. душа скрытого монтажа в несущей стене, если это технически невозможно, то 2-й вариант это предусмотреть смеситель для раковины с возможностью установки гиг. душа (должен быть один комплект смеситель + гиг. душ).
7. Согласовать с сантехником расположение датчиков от протечки системы "Нептун"

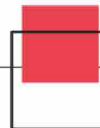
Руководитель проекта: Герашенко А. Н.

Дизайнер проекта: Саркисова В. П.

Спецификация мебельного и сантехнического наполнения гостевого санузла

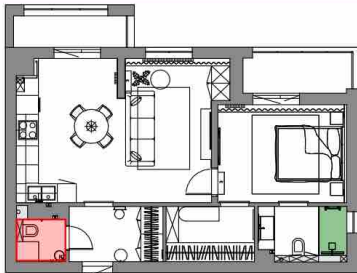
Лист

43 из 68



Спецификация мебели в гостевом санузле: встр. шкаф над инсталляцией

Вид на развертку стены со шкафом

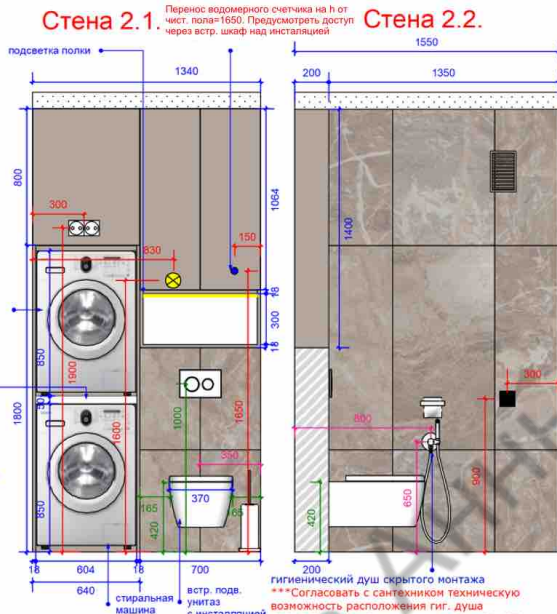


Индивидуальное изготовление на заказ, рекомендуемый материал фасадов- крашеный МДФ/ ЛДСП (влагостойкий корпус для ванной комнаты).

Цвет шкафа (два цвета) подобрать под цвет керамогранита. В шкафу предусмотрена полка с подсветкой, вкл. подсветки от стандартного выключателя. Рекомендуется врезной профиль для подсветки. Рекомендуемый поставщик: "Гроссмебель". Адрес: г. Калининград, ул. Краснокаменная, 42а/ "Элит-дом". Адрес: г. Калининград, ул. проспект Мира, 124-126

Для установки сушильной машины сверху на стиральную рекомендуется использовать специальный соединительный элемент, позволяющий надежно зафиксировать прибор на стиральной машине

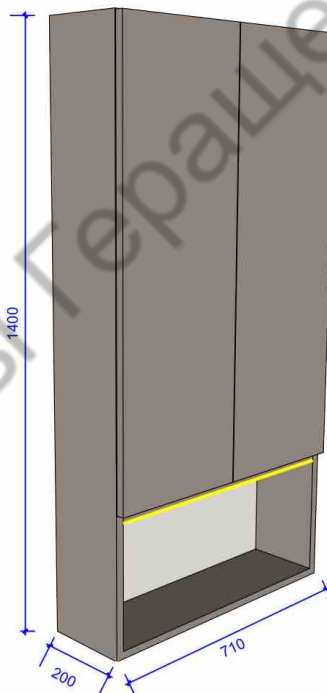
Стена 2.1. Стена 2.2.



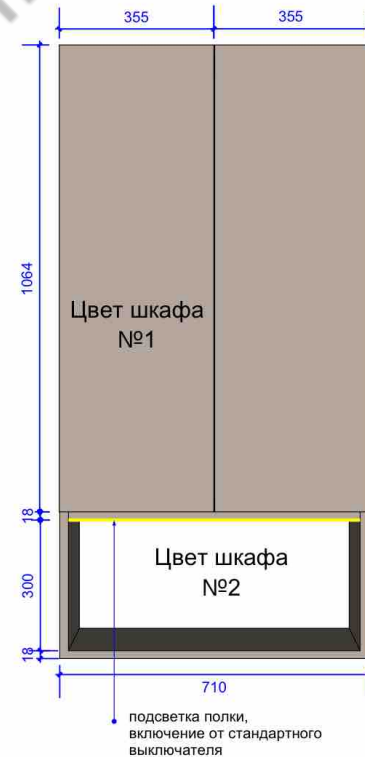
Визуализация



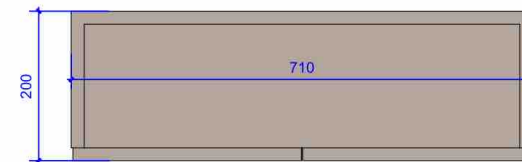
Вид сбоку



Вид спереди



Вид сверху



Примечания:

1. Все размеры являются проектными и требуют уточнения перед фактическим использованием;
2. Количество материалов уточняется в обязательном порядке подрядчиком;
3. Перед началом работ все размеры проверить по месту;
4. Перед заказом все материалы необходимо посмотреть в салоне при дневном освещении
5. Точное наполнение корпусной мебели необходимо согласовать с заказчиком.
6. При технической необходимости возможны корректировки от поставщика/ производителя

Руководитель проекта: Герашенко А. Н.

Дизайнер проекта: Саркисова В. П.

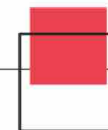
Спецификация мебели в гостевом санузле: встр. шкаф над инсталляцией

Лист

Технический дизайнер: Ликинова В.К.

Менеджер проекта: Горденина И. В.

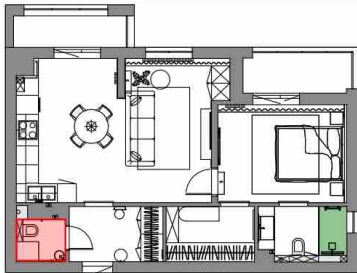
44 из 68



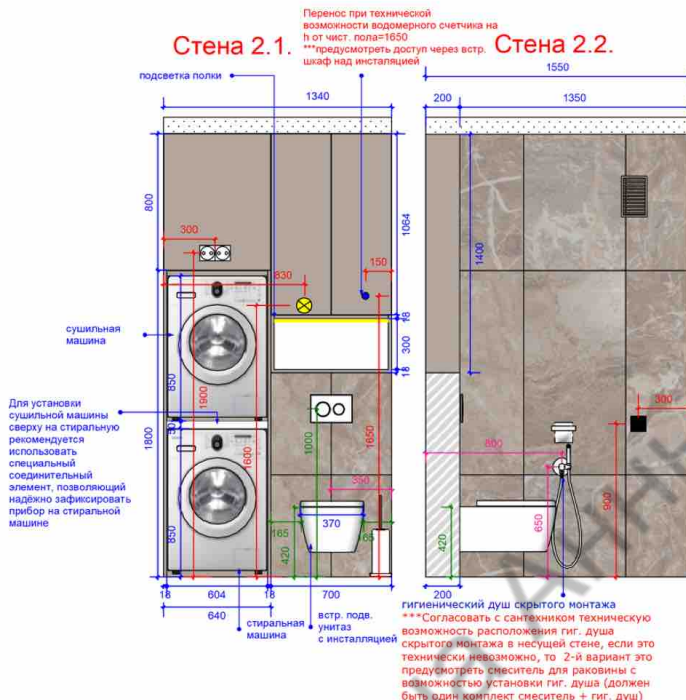


Спецификация мебели в гостевом санузле: шкаф для стиральной и сушильной машин

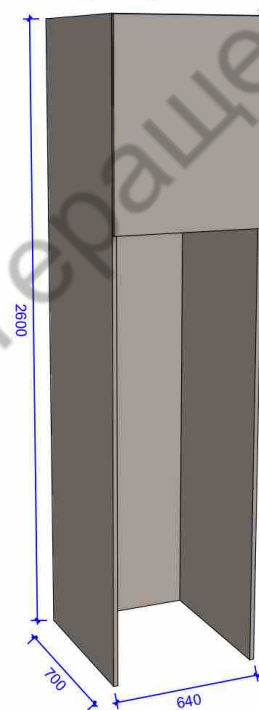
Вид на развертку стены со шкафом



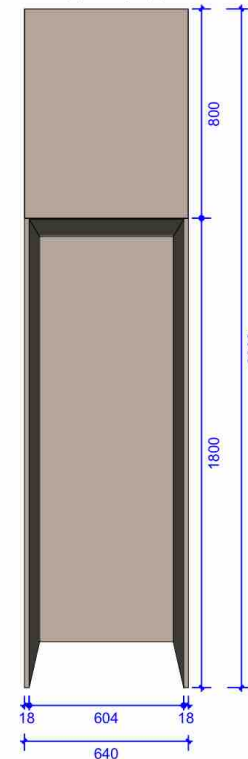
Индивидуальное изготовление на заказ, рекомендуемый материал фасадов- крашенный МДФ/ ЛДСП (влагостойкий корпус для ванной комнаты).  
 Цвет шкафа подобрать под цвет керамогранита.  
 Рекомендуемый поставщик:  
 "Гроссмебель". Адрес: г. Калининград, ул. Краснокаменная, 42а/ "Элит-дом". Адрес: г. Калининград, ул. проспект Мира, 124-126



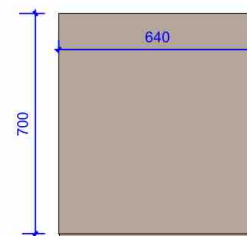
Вид сбоку



Вид спереди



Вид сверху



**Примечания:**

1. Все размеры являются проектными и требуют уточнения перед фактическим использованием;
2. Количество материалов уточняется в обязательном порядке подрядчиком;
3. Перед началом работ все размеры проверить по месту;
4. Перед заказом все материалы необходимо посмотреть в салоне при дневном освещении
5. Точное наполнение корпусной мебели необходимо согласовать с заказчиком.
6. При технической необходимости возможны корректировки от поставщика/ производителя

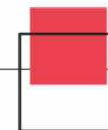
Руководитель проекта: Герашенко А. Н.

Дизайнер проекта: Саркисова В. П.

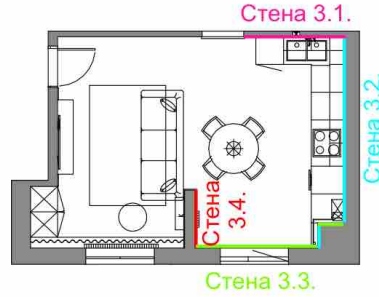
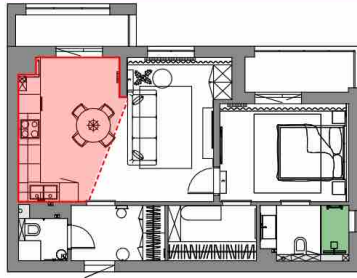
Спецификация мебели в гостевом санузле: шкаф для стиральной и сушильной машин

Лист

45 из 68

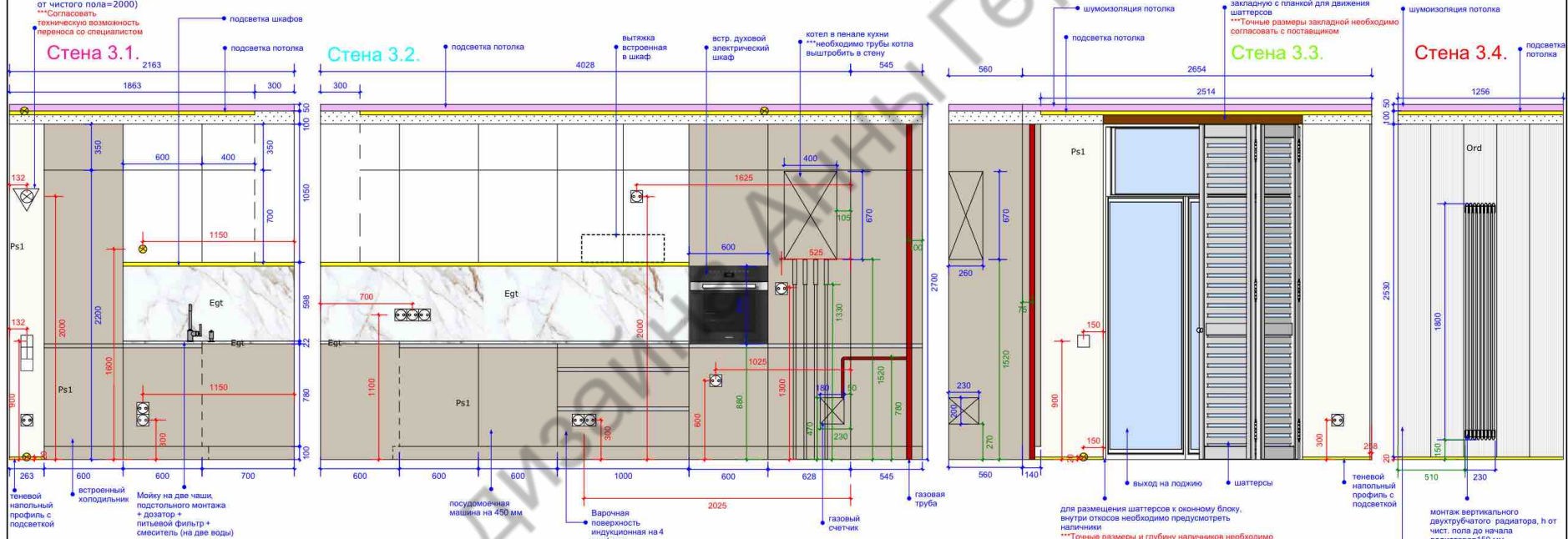


# Развертка стен зоны кухни М 1:30



Условные обозначения	
Обозначение	Наименование
11	Размеры, мм
11	Эргономика, мм
11	Расстояние до Элект-х Выводов
	Слой шумоизоляции потолка. Толщина шумоизоляции потолка 50-70 мм в зависимости от выбранного материала.
	Натяжной белый матовый потолок, опуск потолка от слоя шумоизоляции потолка h=100 мм
	***Вид натяжного потолка (тканевый или ПВХ) определить в ходе ремонта
⊗	Вывод для подсветки, рекомендуется слаботочный вывод
—	Подсветка
Ps1	Вид №1. Стены под покраску
Egt	Вид №2. Стеновая панель и столешница из широкоформатного керамогранита Elegance Golden Time. Размер столешницы 1300*600мм и 2200*700мм с наращиванием толщины до 22мм. Размер стеновой панели 4080*598*12мм
Ord	3D панель Orac Decor WX205-2600 TRACK под покраску в цвет стен. Размер одной панели - д2600хд250хт13 мм
⚠	Замена двух датчиков утечки угарного и природного газа на один датчик 2 в 1 (предусмотреть вывод на h от чистого пола=2000)
	***Согласовать техническую возможность переноса со специалистом

замена двух датчиков  
утечи угарного и  
природного газа на один  
датчик 2 в 1  
(предусмотреть вывод на h  
от чистого пола=2000)  
\*\*\*Согласовать  
техническую возможность  
переноса со специалистом



теневой наполный профиль с подсветкой

встроенный холодильник

Мойку на две чаши, подпюльного монтажа + дозатор + питьевой фильтр + смеситель (на две воды)

посудомочная машина на 450 мм

Варочная поверхность индукционная на 4 конфорки

газовый счетчик

газовая труба

для размещения шаттеров к оконному блоку, внутри откосов необходимо предусмотреть наличники  
\*\*\* Точные размеры и глубину наличников необходимо согласовать с поставщиком изделия

для крепления шаттеров к потолку необходимо предусмотреть закладную с планкой для движения шаттеров  
\*\*\* Тонкие размеры закладной необходимо согласовать с поставщиком

монтаж вертикального двухтрубчатого радиатора, h от чист. пола на высоту радиатора=150 мм  
\*\*\*Рекомендуемый модель двухтрубчатого радиатора Isnar ш230-в1800 мм (6,7 ВтГ)  
\*\*\*Рекомендуемый поставщик «Идеал Комфорт», адрес: г-Калин-д, ул. Поповакая, д.3  
\*\*\*При покупке радиатора необходимо запросить тип и схему подключений для монтажа радиатора

3D панель Orac Decor WX205-2600 TRACK под покраску в цвет стен. Размер одной панели - д2600хд250хт13 мм

3D панель Orac Decor WX205-2600 TRACK под покраску в цвет стен. Размер одной панели - д2600хд250хт13 мм

3D панель Orac Decor WX205-2600 TRACK под покраску в цвет стен. Размер одной панели - д2600хд250хт13 мм

3D панель Orac Decor WX205-2600 TRACK под покраску в цвет стен. Размер одной панели - д2600хд250хт13 мм

3D панель Orac Decor WX205-2600 TRACK под покраску в цвет стен. Размер одной панели - д2600хд250хт13 мм

3D панель Orac Decor WX205-2600 TRACK под покраску в цвет стен. Размер одной панели - д2600хд250хт13 мм

3D панель Orac Decor WX205-2600 TRACK под покраску в цвет стен. Размер одной панели - д2600хд250хт13 мм

3D панель Orac Decor WX205-2600 TRACK под покраску в цвет стен. Размер одной панели - д2600хд250хт13 мм

3D панель Orac Decor WX205-2600 TRACK под покраску в цвет стен. Размер одной панели - д2600хд250хт13 мм

3D панель Orac Decor WX205-2600 TRACK под покраску в цвет стен. Размер одной панели - д2600хд250хт13 мм

3D панель Orac Decor WX205-2600 TRACK под покраску в цвет стен. Размер одной панели - д2600хд250хт13 мм

3D панель Orac Decor WX205-2600 TRACK под покраску в цвет стен. Размер одной панели - д2600хд250хт13 мм

3D панель Orac Decor WX205-2600 TRACK под покраску в цвет стен. Размер одной панели - д2600хд250хт13 мм

3D панель Orac Decor WX205-2600 TRACK под покраску в цвет стен. Размер одной панели - д2600хд250хт13 мм

3D панель Orac Decor WX205-2600 TRACK под покраску в цвет стен. Размер одной панели - д2600хд250хт13 мм

- Примечания:**
1. Все размеры являются проектными и требуют уточнения перед фактическим использованием
  2. Количество материалов уточняется в обязательном порядке подрядчиком
  3. Перед началом работ все размеры проверить по месту.
  4. Допустимое расхождение в размерах 20 мм. В случае большего расхождения размеры уточнить и согласовать с автором проекта.
  5. Перед заказом все материалы необходимо посмотреть в салоне при дневном освещении.
  6. Перед покраской согласовать и утвердить выкрасы.

Руководитель проекта: Герашенко А. Н.

Дизайнер проекта: Саркисова В. П.

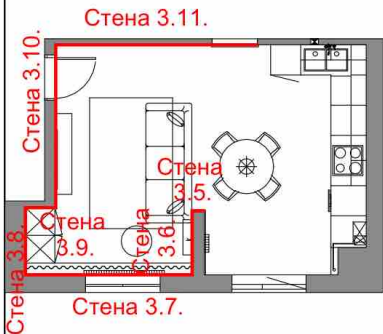
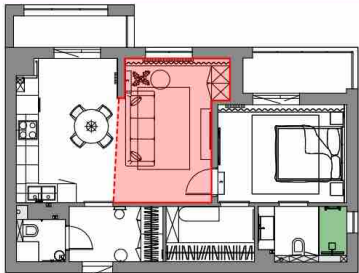
Развертка стен зоны кухни М 1:30

Лист

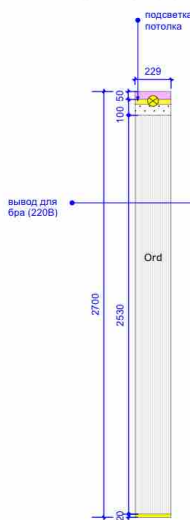
46 из 68

Технический дизайнер: Ликинова В.К.

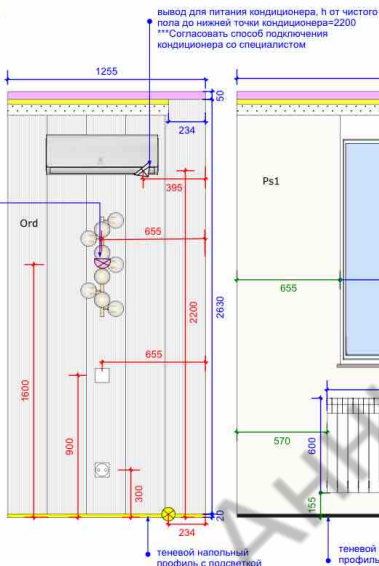
Менеджер проекта: Горденина И. В.



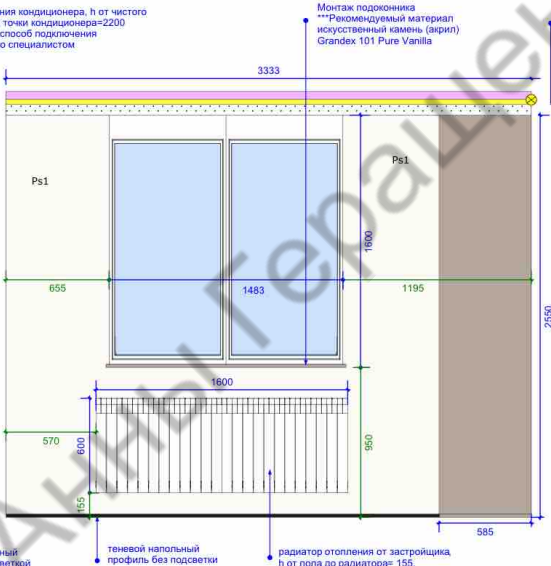
Стена 3.5.



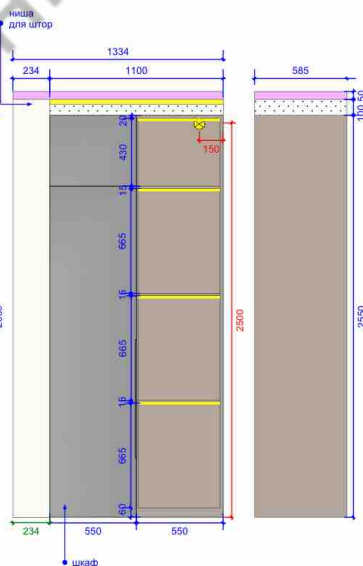
Стена 3.6.



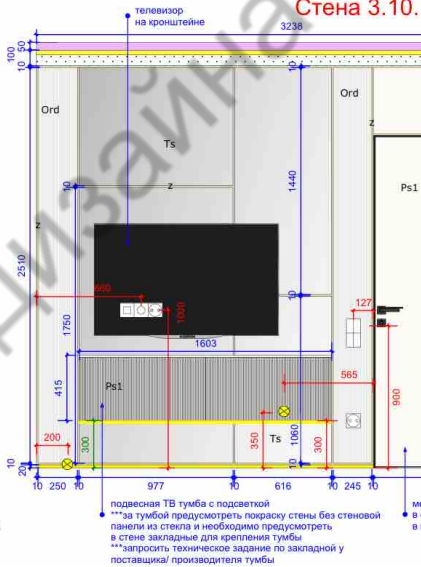
Стена 3.7.



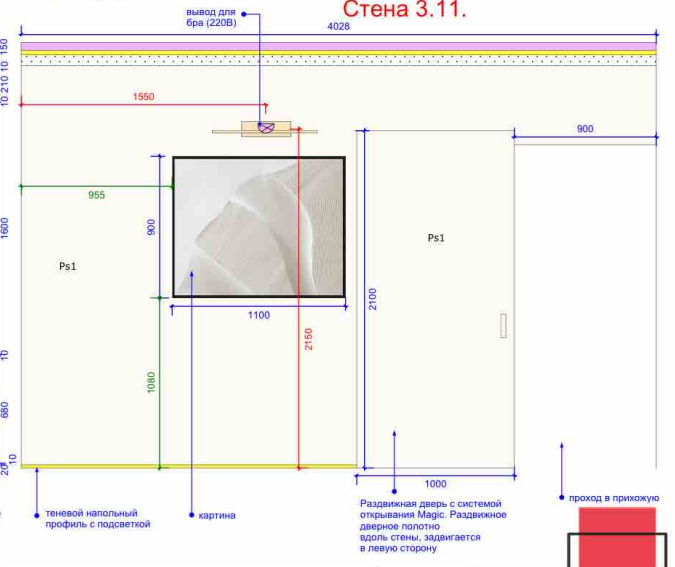
Стена 3.8.



Стена 3.10.



Стена 3.11.



Условные обозначения	
Обозначение	Наименование
	Размеры, мм
	Эргономика, мм
	Расстояние до Элект-х Выводов
	Слой шумоизоляции потолка. Толщина шумоизоляции потолка 50-70 мм в зависимости от выбранного материала.
	Натяжной белый матовый потолок, опуск потолка от слоя шумоизоляции потолка h=100 мм
	***Вид натяжного потолка (тканевый или ПВХ) определить в ходе ремонта
	Вывод для подсветки, рекомендуется слаботочный вывод
	Подсветка
	Вывод для бра (220В)
	Вид №1. Стены под покраску
	3D панель Orac Decor WX205-2600 TRACK под покраску в цвет стен. Размер одной панели - d2600xв250xг13 мм
	Стеновая панель в виде плиты из прозрачного стекла под покраску в цвет стен
	Латунный профиль П-образный, цвет "золото", поверхность - натуральная. Размеры - ширина 10 мм x глубина 10 мм x длина 2700 мм

**Примечания:**

1. Все размеры являются проектными и требуют уточнения перед фактическим использованием
2. Количество материалов уточняется в обязательном порядке подрядчиком
3. Перед началом работ все размеры проверить по месту.
4. Допустимое расхождение в размерах 20 мм. В случае большего расхождения размеры уточнить и согласовать с автором проекта.
5. Перед заказом все материалы необходимо посотреть в салоне при дневном освещении.
6. Перед покраской согласовать и утвердить выкрасы.

Руководитель проекта: Герашенко А. Н.

Дизайнер проекта: Саркисова В. П.

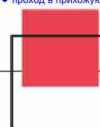
Технический дизайнер: Ликинова В.К.

Менеджер проекта: Горденина И. В.

Развертка стен зоны гостиной М 1:30

Лист

47 из 68





### Ведомость отделочных материалов кухни-гостиной

№	Наименование и производитель	Обозначение на плане	Фото материала	Вид отделки	Рекомендуемый поставщик	Количество:
1	Вид №1. Стены под покраску. 1-й вариант цвета NCS S 1002-R, 2-й вариант цвета NCS S 1502-R. <b>Перед заказом краски необходимо сделать выкрас для согласования точного цвета стен с заказчиком.</b>	Ps1		Стены под покраску	"Оттингер", адрес: г. Калининград, ул. 9 Апреля, 86А	Итого - 43,47 кв.м. без учета запаса
2	Вид №2. Стеновая панель и столешница из широкоформатного керамогранита Elegance Golden Time.	Egt		Облицовка "фартука" кухни широкоформатным керамогранитом	«S-kaup», адрес: г. Калининград, ул. Пушкина, д. 4	Размер столешницы 1300*600мм и 2200x700мм с наращиванием толщины до 22мм. Размер стеновой панели 4080*598*12мм
3	3D панель Ogas Decor WX205-2600 TRACK под покраску в цвет стен. Размер одной панели - д2600хв250хг13 мм	Ord		Монтаж 3D панелей	Рекомендуемые поставщики : «Соло Декор», "Ар Нуво"	Итого - 14 шт. без учета запаса
4	Стеновая панель в виде плиты из прозрачного стекла под покраску в цвет стен. 1-й вариант цвета NCS S 1002-R. 2-й вариант цвета NCS S 1502-R <b>Перед заказом краски необходимо сделать выкрас для согласования точного цвета стен с заказчиком.</b>	Ts		Монтаж стеновых панелей в виде плиты из стекла под покраску в цвет стен	"Евростекло", г. Калининград, ул. пр-т. Мира, 142	Итого - 3,32 кв.м. без учета запаса
5	Латунный профиль П-образный, цвет "золото", поверхность - натуральная. Размеры - ширина 10 мм х глубина 10 мм х длина 2700 мм			Монтаж латунного профиля на стену	Instagram «Design_profile39», почта: design_profile39@mail.ru	Итого - 25,62 п.м. без учета запаса

### Спецификация мебельного и сантехнического наполнения кухни-гостиной

№	Наименование	Условное обозн.	Фото мебели	Производитель и рекомендуемый поставщик	Ширина(мм)	Глубина (мм)	Высота (мм)	Примечание	Количество
---	--------------	-----------------	-------------	---	------------	--------------	-------------	------------	------------

#### 03. Кухня-гостиная

1. Кухня: нижние шкафы + верхние шкафы + пеналы

Вид сверху

Вид слева

Вид справа

1 комп.

Индивидуальное изготовление на заказ, рекомендуемый материал фасадов- крашеный МДФ. Материал корпуса - ЛДСП. Ручки - гола. Рекомендуемый поставщики: "Гроссмебель". Адрес: г. Калининград, ул. Краснокаменная, 42а/ "Элит-дом". Адрес: г. Калининград, ул. проспект Мира, 124-126

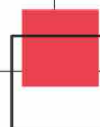
Руководитель проекта: Герашенко А. Н.

Дизайнер проекта: Саркисова В. П.

Ведомость отделочных материалов и спецификация мебельного наполнения кухни-гостиной

Лист

48 из 68





### Спецификация мебельного и сантехнического наполнения кухни-гостиной

№	Наименование	Условное обозн.	Фото мебели	Производитель и рекомендуемый поставщик	Ширина(мм)	Глубина (мм)	Высота (мм)	Примечание	Количество
<b>03. Кухня-гостиная</b>									
2.	Мойку на две чаши, подстольного монтажа			Рекомендуемая модель: мойка подстольного монтажа с двумя чашами ОМОIKIRI TAKI 86-2-U/IF GM, цвет - вороненая сталь. Рекомендуемый поставщик: "Премиум Студия" (адрес: г. Калининград, ул. Генерал-лейтенанта Озерова, 4А) или на усмотрение клиента.					1 шт.
3.	Смеситель на две воды + дозатор + питьевой фильтр			Рекомендуемый производитель: ОМОIKIRI, цвет - вороненая сталь. Рекомендуемый поставщик: "Премиум Студия" (адрес: г. Калининград, ул. Генерал-лейтенанта Озерова, 4А) или на усмотрение клиента.	по стандарту	по стандарту	по стандарту		1 комп.
4.	Встраиваемый холодильник			Рекомендуемая фирма Bosch/ Neff. Рекомендуемый поставщик: "Премиум Студия" (адрес: г. Калининград, ул. Генерал-лейтенанта Озерова, 4А) или на усмотрение клиента.	по стандарту для шкафа на 600	по стандарту для шкафа на 600	по стандарту		1 шт.
5.	Встраиваемая узкая посудомоечная машина шириной на 450			Рекомендуемая фирма Bosch/ Neff. Рекомендуемый поставщик: "Премиум Студия" (адрес: г. Калининград, ул. Генерал-лейтенанта Озерова, 4А) или на усмотрение клиента.	по стандарту для шкафа на 600	по стандарту для шкафа на 600	по стандарту		1 шт.
6.	Варочная поверхность индукционная на 4 конфорки			Рекомендуемая фирма Bosch/ Neff. Рекомендуемый поставщик: "Премиум Студия" (адрес: г. Калининград, ул. Генерал-лейтенанта Озерова, 4А) или на усмотрение клиента.	по стандарту	по стандарту	по стандарту		1 шт.
7.	Вытяжка встроенная в шкаф			Рекомендуемая фирма Bosch/ Neff. Рекомендуемый поставщик: "Премиум Студия" (адрес: г. Калининград, ул. Генерал-лейтенанта Озерова, 4А) или на усмотрение клиента.	по стандарту	по стандарту	по стандарту		1 шт.
8.	Встраиваемый электрический духовой шкаф			Рекомендуемая фирма Bosch/ Neff. Рекомендуемый поставщик: "Премиум Студия" (адрес: г. Калининград, ул. Генерал-лейтенанта Озерова, 4А) или на усмотрение клиента.	по стандарту для шкафа на 600	по стандарту для шкафа на 600	по стандарту для шкафа на 600		1 шт.
9.	Обеденный стол			Вид сбоку  Магазины мебели: «KARE Design», "Биеннале», «Престиж мебели», «Дом декор» и другие магазины. Также возможно индивидуальное изготовление на заказ.	диаметр 1080	диаметр 1080	750		1 шт.
10.	Обеденный стул			Вид сбоку  Магазины мебели: «KARE Design», "Биеннале», «Престиж мебели», «Дом декор» и другие магазины. Также возможно индивидуальное изготовление на заказ.	570	470	750		1 шт.
				Руководитель проекта: Герашенко А. Н.	Дизайнер проекта: Саркисова В. П.	Спецификация мебельного наполнения кухни-гостиной		Лист	
				Технический дизайнер: Ликинова В.К.	Менеджер проекта: Горденина И. В.			49 из 68	

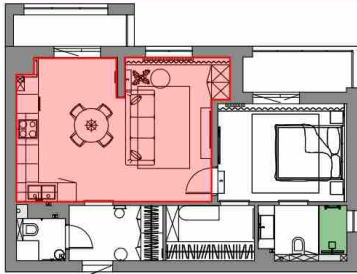
**Спецификация мебельного и сантехнического наполнения кухни-гостиной**

№	Наименование	Условное обозн.	Фото мебели	Производитель и рекомендуемый поставщик	Ширина(мм)	Глубина (мм)	Высота (мм)	Примечание	Количество
<b>03. Кухня-гостиная</b>									
11.	Диван			<p>Магазины мебели: «Престиж мебели», «Дом декор» и другие магазины. Также возможно индивидуальное изготовление на заказ. Рекомендуемый поставщик "Falke mebel", адрес: г Калининград, ул. Третьяковская 4А</p>	2380	1020	650		1 шт.
12.	Шкаф			<p>Индивидуальное изготовление на заказ. Рекомендуемый поставщики: "Гроссмебель". Адрес: г. Калининград, ул. Краснокаменная, 42а/ "Элит-дом". Адрес: г. Калининград, ул. проспект Мира, 124-126</p>	1100	585	2550		1 шт.
13.	Ковер			Магазины мебели: «KARE Design», "Биеннале», «Престиж мебели», «Дом декор» и другие магазины.	2600	1650	по стандарту		1 шт.
14.	Телевизор на кронштейне			<p>Модель ТВ на усмотрение заказчика. На визуализации модель ТВ - 55 дюймов.</p>	1210	по стандарту	685		1 шт.
15.	Шторы + тюль			Рекомендуемый поставщик "Караван". Адрес: г. Калининград, наб. Генерала Карбышева	ширина ниши 3333	глубина ниши 234	для стены высотой 2650 415		1 комп.
16.	Подвесная ТВ тумба			<p>Индивидуальное изготовление на заказ. Фасады - фрезерованные, корпус -ЛДСП. Открывание от нажатия. Рекомендуемый поставщики: "Гроссмебель". Адрес: г. Калининград, ул. Краснокаменная, 42а/ "Элит-дом". Адрес: г. Калининград, ул. проспект Мира, 124-126</p>	1603	338			1 шт.
17.	Журнальный столик			<p>Магазины мебели: «KARE Design», "Биеннале», «Престиж мебели», «Дом декор» и другие магазины.</p>	диаметр 600	диаметр 600	400		1 шт.
18.	Кондиционер			Рекомендуемый производитель "Bosch". Рекомендуемый поставщик "КонВент" (адрес - г. Калининград, ул. Глазунова, д. 7Б)	700	170	260		1 шт.
				Руководитель проекта: Герашенко А. Н.	Дизайнер проекта: Саркисова В. П.		Спецификация мебельного наполнения кухни-гостиной		Лист 50 из 68
				Технический дизайнер: Ликинова В.К.	Менеджер проекта: Горденина И. В.				





# Спецификация мебели в кухни-гостиной: шкаф



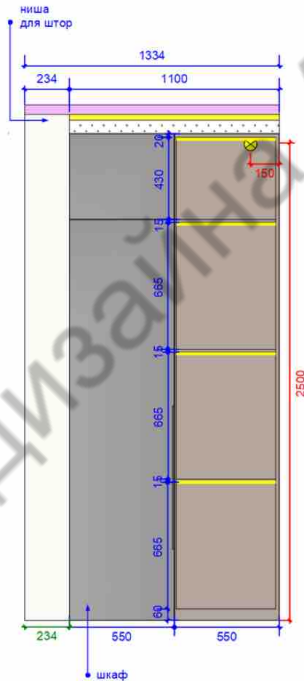
Индивидуальное изготовление на заказ.  
 Рекомендуемый поставщик: "Гроссмебель".  
 Адрес: г. Калининград, ул. Краснокаменная, 42а/ "Элит-дом". Адрес: г. Калининград, ул. проспект Мира, 124-126

- Примечания:**
1. Все размеры являются проектными и требуют уточнения перед фактическим использованием;
  2. Количество материалов уточняется в обязательном порядке подрядчиком;
  3. Перед началом работ все размеры проверить по месту;
  4. Перед заказом все материалы необходимо посмотреть в салоне при дневном освещении;
  5. Точное наполнение корпусной мебели необходимо согласовать с заказчиком.
  6. При технической необходимости возможны корректировки от поставщика/ производителя

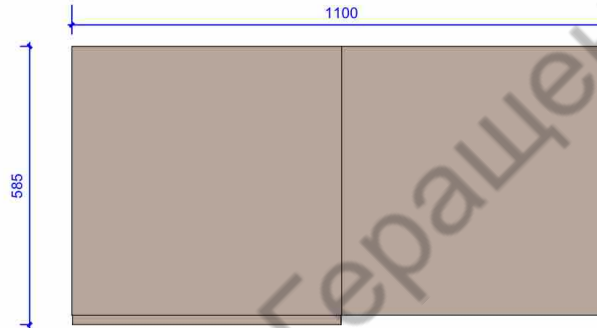
Визуализация



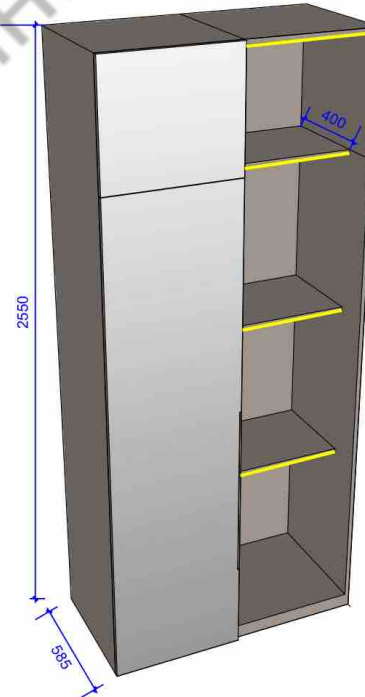
Вид на развертку стены с мебелью  
**Стена 3.8.**



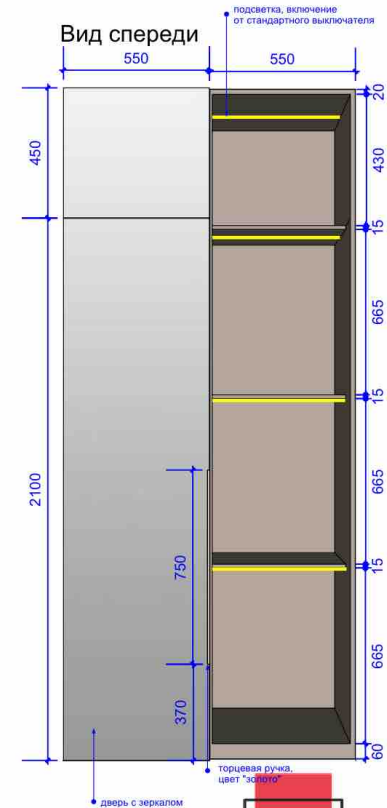
Вид сверху



Вид сбоку



Вид спереди



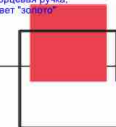
Руководитель проекта: Герашенко А. Н.

Дизайнер проекта: Саркисова В. П.

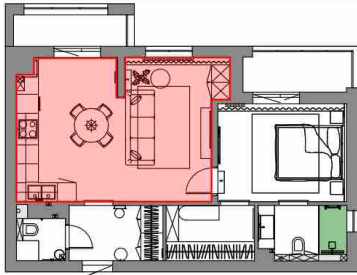
Спецификация мебели в кухни-гостиной: шкаф

Лист

52 из 68





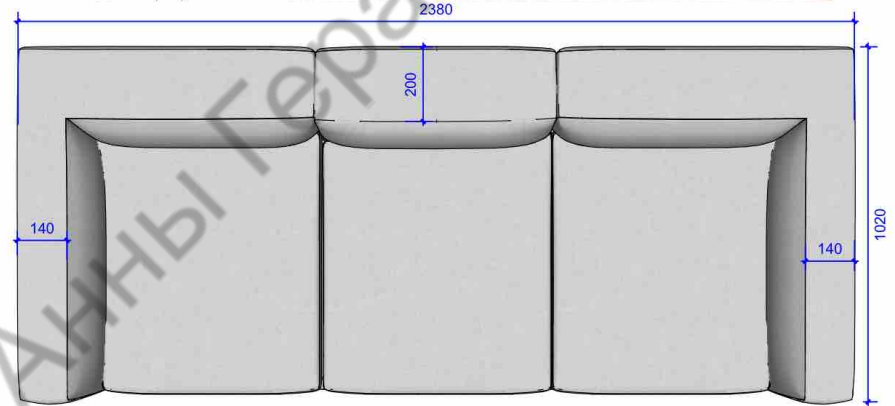


Магазины мебели: «Престиж мебели», «Дом декор» и другие магазины. Также возможно индивидуальное изготовление на заказ. Рекомендуемый поставщик "Falke mebel", адрес: г Калининград, ул. Третьяковская 4А



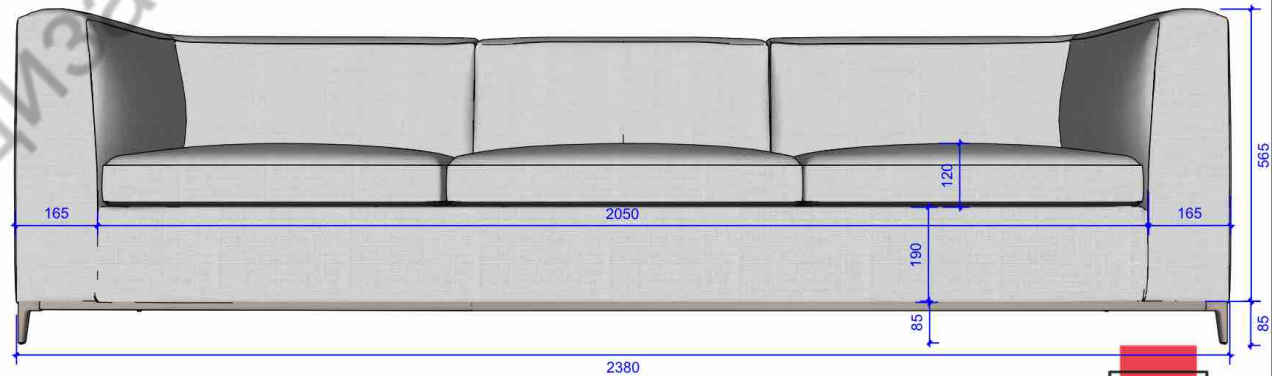
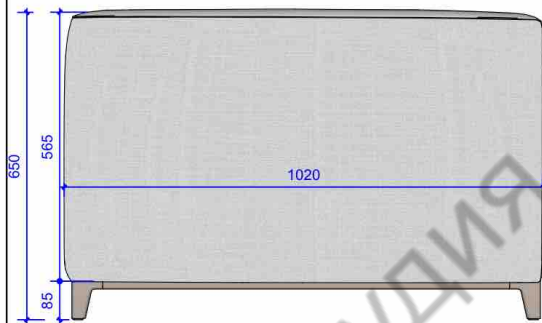
Вид сбоку

Вид сверху

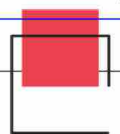


Вид сбоку

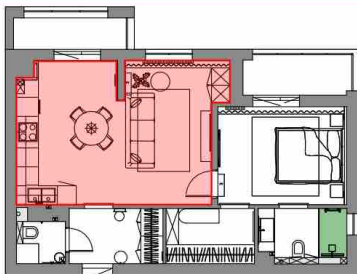
Вид спереди



СТУДИЯ ДИЗАЙНА АННЫ ГЕРАЩЕНКО




Спецификация мебели в кухне-гостиной: подвесная ТВ тумба




Индивидуальное изготовление на заказ.  
 Фасады - фрезерованные, корпус - ЛДСП.  
 Открывание от нажатия.  
 Рекомендуемый поставщик: "Гроссмебель".  
 Адрес: г. Калининград, ул. Краснокаменная, 42а/ "Элит-дом". Адрес: г. Калининград, ул. проспект Мира, 124-126


Вид сверху



Вид сбоку



Вид спереди



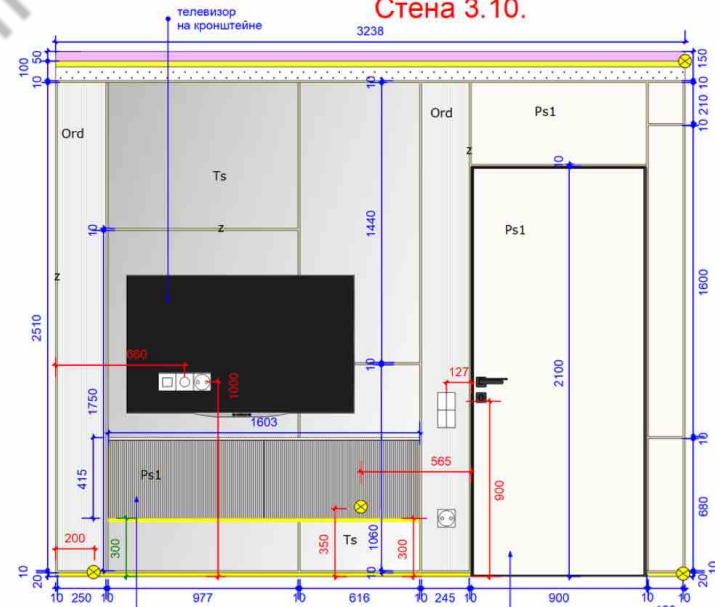
- Примечания:**
1. Все размеры являются проектными и требуют уточнения перед фактическим использованием;
  2. Количество материалов уточняется в обязательном порядке подрядчиком;
  3. Перед началом работ все размеры проверить по месту;
  4. Перед заказом все материалы необходимо посмотреть в салоне при дневном освещении
  5. Точное наполнение корпусной мебели необходимо согласовать с заказчиком.
  6. При технической необходимости возможны корректировки от поставщика/ производителя

Визуализация



Вид на развертку стены с мебелью

Стена 3.10.



- подвесная ТВ тумба с подсветкой
- \*\*\*за тумбой предусмотреть покраску стены без стеновой панели из стекла и необходимо предусмотреть в стене закладные для крепления тумбы
- \*\*\*запросить техническое задание по закладной у поставщика/ производителя тумбы
- межкомнатная дверь в скрытом коробе под покраску в мастер-спальню

Руководитель проекта: Герашенко А. Н.

Дизайнер проекта: Саркисова В. П.

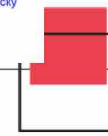
Спецификация мебели в кухне-гостиной: подвесная ТВ тумба

Лист

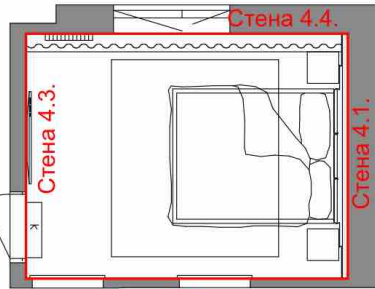
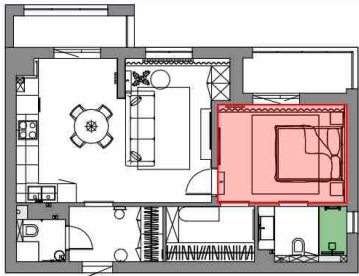
Технический дизайнер: Ликинова В.К.

Менеджер проекта: Горденина И. В.

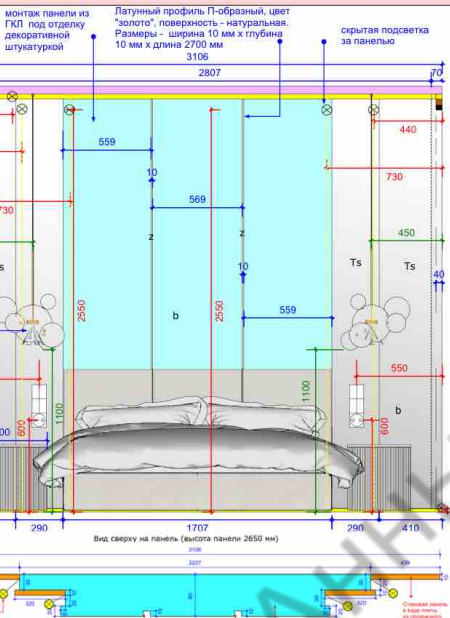
54 из 68



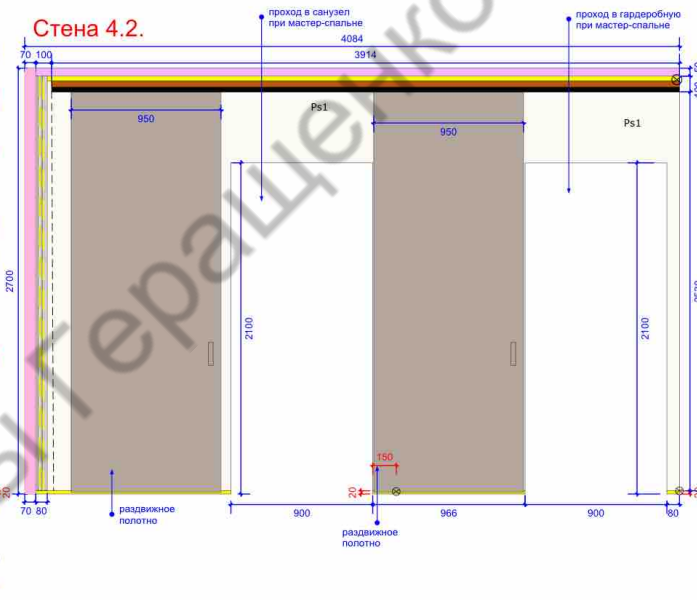
# Развертка стен мастер-спальни М 1:30



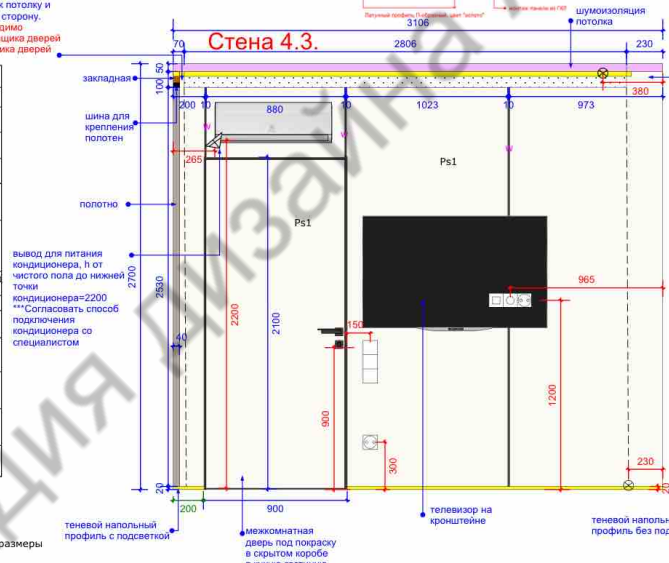
**Стена 4.1.**



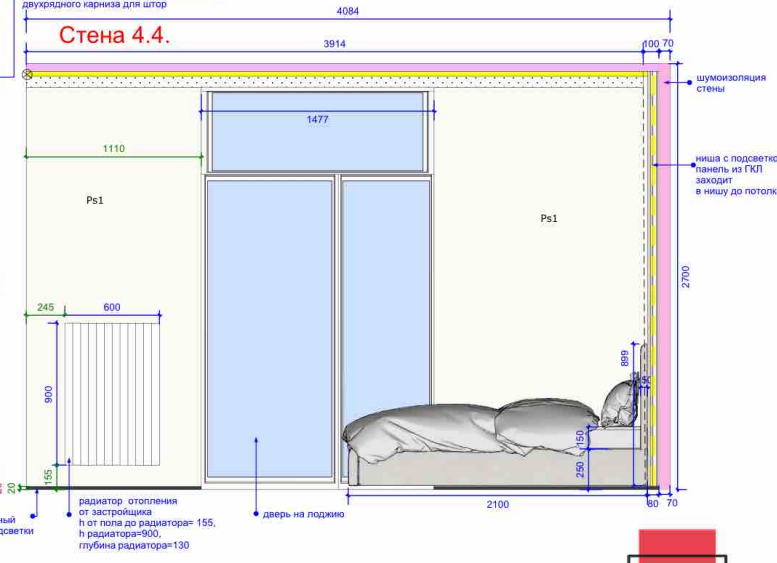
**Стена 4.2.**



**Стена 4.3.**



**Стена 4.4.**



**Условные обозначения**

Обозначение	Наименование
11	Размеры, мм
11	Эргономика, мм
11	Расстояние до Элект-х Выводов
	Слой шумоизоляции потолка и стены. Толщина шумоизоляции потолка 50-70 мм в зависимости от выбранного материала.
	Натяжной Белый матовый потолок, опуск потолка от слоя шумоизоляции потолка h=100 мм ***Вид натяжного потолка (тканевый или ПВХ) определить в ходе ремонта
	Вывод для подсветки, рекомендуется слаботочный вывод
	Подсветка
Ps1	Вид №1. Стены под покраску
Ts	Стеновая панель в виде плиты из прозрачного стекла. За панелью предусмотреть отделку стены декоративной штукатуркой.
z	Латунный профиль П-образный, цвет "золото", поверхность - натуральная. Размеры - ширина 10 мм x глубина 10 мм x длина 2700 мм
т	Пластиковый профиль П-образный, цвет "антрацит", поверхность - натуральная. Размеры - ширина 10 мм x глубина 10 мм x длина 2700 мм
b	Декоративная штукатурка

- Примечания:**
1. Все размеры являются проектными и требуют уточнения перед фактическим использованием.
  2. Количество материалов уточняется в обязательном порядке подрядчиком.
  3. Перед началом работ все размеры проверить по месту.
  4. Допустимое расхождение в размерах 20 мм. В случае большого расхождения размеры уточнить и согласовать с автором проекта.
  5. Перед заказом все материалы необходимо посмотреть в салоне при дневном освещении.
  6. Перед покраской согласовать и утвердить выкрасы.

Руководитель проекта: Герашенко А. Н.

Дизайнер проекта: Саркисова В. П.

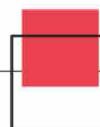
Развертка стен мастер-спальни М 1:30

Лист

Технический дизайнер: Ликинова В.К.

Менеджер проекта: Горденина И. В.

55 из 68





### Ведомость отделочных материалов мастер-спальни

№	Наименование и производитель	Обозначение на плане	Фото материала	Вид отделки	Рекомендуемый поставщик	Количество:
1	Вид №1. Стены под покраску. 1-й вариант цвета NCS S 1002-R. 2-й вариант цвета NCS S 1502-R. <b>Перед заказом краски необходимо сделать выкрас для согласования точного цвета стен с заказчиком.</b>	Ps1		Стены под покраску	"Оттингер", адрес: г. Калининград, ул. 9 Апреля, 86А	Итого - 22,90 кв.м. без учета запаса
2	Стеновая панель в виде плиты из прозрачного стекла. Обратная сторона стекла под покраску в цвет стен. 1-й вариант цвета NCS S 1002-R. 2-й вариант цвета NCS S 1502-R. <b>Перед заказом краски необходимо сделать выкрас для согласования точного цвета стен с заказчиком.</b>	Ts		Монтаж стеновых панелей в виде плиты из стекла <small>Вид сверху на панель (высота панели 2000 мм)</small> 	"Евростекло", г. Калининград, ул. пр-т. Мира, 142	ш 440хв2630хг10 мм - 2 шт. ш320 хв2630хг10 мм - 2 шт.
3	Латунный профиль П-образный, цвет "золото", поверхность - натуральная. Размеры - ширина 10 мм х глубина 10 мм х длина 2700 мм			Монтаж латунного профиля на стену	Instagram «Design_profile39», почта: design_profile39@mail.ru	Итого - 5,26 п.м. без учета запаса
4	Пластиковый профиль П-образный, цвет "антрацит", поверхность - натуральная. Размеры - ширина 10 мм х глубина 10 мм х длина 2700 мм			Монтаж пластикового профиля на стену	Instagram «Design_profile39», почта: design_profile39@mail.ru	Итого - 3,43 п.м. без учета запаса
5	Декоративная штукатурка за мягким изголовьем кровати и стеновыми панелями в виде плиты из прозрачного стекла 1-й вариант цвета NCS S 1002-R. 2-й вариант цвета NCS S 1502-R. <b>Перед заказом краски необходимо сделать выкрас для согласования точного цвета стен с заказчиком.</b> <b>Текстуру для декоративной штукатурки подобрать по факту с исполнителем ремонта.</b>	b		Панель из ГКЛ под отделку декоративной штукатуркой	"Оттингер", адрес: г. Калининград, ул. 9 Апреля, 86А	Итого - 4,50 кв.м. без учета запаса

### Спецификация мебельного наполнения мастер-спальни

№	Наименование	Условное обозн.	Фото мебели	Производитель и рекомендуемый поставщик	Ширина(мм)	Глубина (мм)	Высота (мм)	Примечание	Количество
<b>04. Мастер-спальня</b>									
1.	Мягкие панели + кровать + матрас								1 комп.
			Матрас: для кровати со стандартным размером 1600x2000 мм						
			Магазины мебели: «Престиж мебели», «Дом декор» и другие магазины. Также возможно индивидуальное изготовление на заказ. Рекомендуемый поставщик "Falke mebel", адрес: г Калининград, ул. Третьяковская 4А						
			Руководитель проекта: Герашенко А. Н.	Дизайнер проекта: Саркисова В. П.	Ведомость отделочных материалов и спецификация мебельного наполнения мастер-спальни			Лист	
			Технический дизайнер: Ликинова В.К.	Менеджер проекта: Горденина И. В.				56 из 68	



## Спецификация мебельного наполнения мастер-спальни

№	Наименование	Условное обозн.	Фото мебели	Производитель и рекомендуемый поставщик	Ширина(мм)	Глубина (мм)	Высота (мм)	Примечание	Количество
<b>04. Мастер- спальня</b>									
2.	Мягкая банкетка			 <p>Магазины мебели: «KARE Design», "Биеннале", «Престиж мебели», «Дом декор» и другие магазины. Также возможно индивидуальное изготовление на заказ.</p>	1580	400	400		1 шт.
3.	Прикроватная тумбочка			 <p>Индивидуальное изготовление на заказ. Количество прикроватных тумбочек - 2 шт. Фасады - фрезерованные, корпус -ЛДСП. Рекомендуемый поставщики: "Гроссмебель". Адрес: г. Калининград, ул. Краснокаменная, 42а/ "Элит-дом". Адрес: г. Калининград, ул. проспект Мира, 124-126</p>	400	400	415		2 шт.
4.	Телевизор на кронштейне			 <p>Модель ТВ на усмотрение заказчика. На визуализации модель ТВ - 55 дюймов.</p>	1210	по стандарту	685		1 шт.
5.	Шторы + тюль			Рекомендуемый поставщик "Караван". Адрес: г. Калининград, наб. Генерала Карбышева	ширина ниши 3914	глубина ниши 230	для стены высотой 2650		1 комп.
6.	Ковер			Магазины мебели: «KARE Design», "Биеннале", «Престиж мебели», «Дом декор» и другие магазины.	2500	2120	по стандарту		1 шт.
7.	Кондиционер			Рекомендуемый производитель "Bosch". Рекомендуемый поставщик "КонВент" (адрес - г. Калининград, ул. Глазунова, д. 7Б)	700	170	260		1 шт.

**Примечания:**

1. Все размеры являются проектными и требуют уточнения перед фактическим использованием;
2. Количество материалов уточняется в обязательном порядке подрядчиком;
3. Перед началом работ все размеры проверить по месту;
4. Перед заказом все материалы необходимо посмотреть в салоне при дневном освещении
5. Точное наполнение корпусной мебели необходимо согласовать с заказчиком.
6. При технической необходимости возможны корректировки от поставщика/ производителя

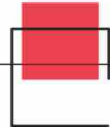
Руководитель проекта: Герашенко А. Н.

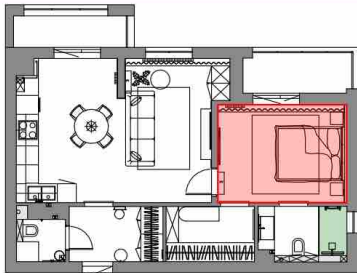
Дизайнер проекта: Саркисова В. П.

Спецификация мебельного  
наполнения мастер-спальни

Лист

57 из 68



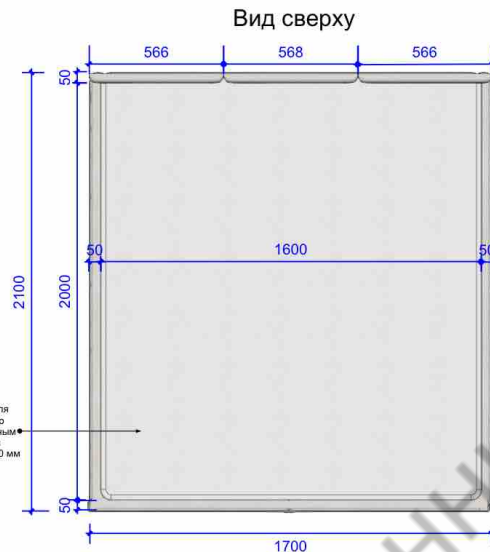


Магазины мебели: «Престиж мебели», «Дом декор» и другие магазины. Также возможно индивидуальное изготовление на заказ. Рекомендуемый поставщик "Falke mebel", адрес: г Калининград, ул. Третьяковская 4А


**Примечания:**

1. Все размеры являются проектными и требуют уточнения перед фактическим использованием;
2. Количество материалов уточняется в обязательном порядке подрядчиком;
3. Перед началом работ все размеры проверить по месту;
4. Перед заказом все материалы необходимо посмотреть в салоне при дневном освещении;
5. При технической необходимости возможны корректировки от поставщика/ производителя


Матрас для кровати со стандартным размером 1600х2000 мм



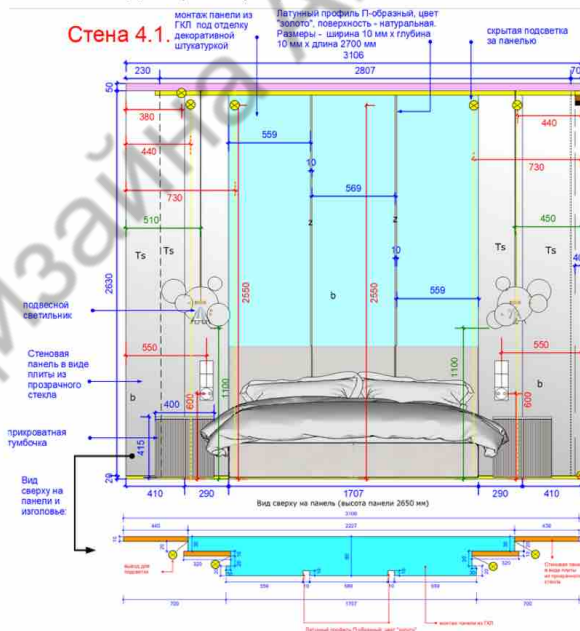
Вид сбоку



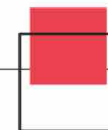

Визуализация

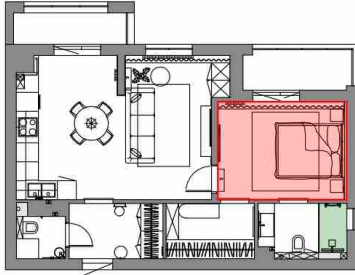


Вид на развертку стены с мебелью




Вид справа






Визуализация

Вид сверху



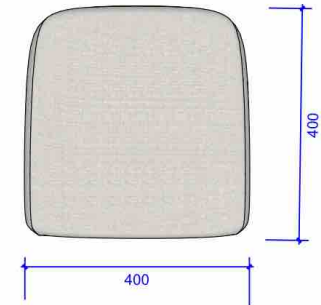
Вид спереди



Вид справа



Вид сбоку



Магазины мебели: «KARE Design», "Биеннале», «Престиж мебели», «Дом декор» и другие магазины. Также возможно индивидуальное изготовление на заказ.

**Примечания:**

1. Все размеры являются проектными и требуют уточнения перед фактическим использованием;
2. Количество материалов уточняется в обязательном порядке подрядчиком;
3. Перед началом работ все размеры проверить по месту;
4. Перед заказом все материалы необходимо посмотреть в салоне при дневном освещении
5. При технической необходимости возможны корректировки от поставщика/производителя

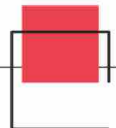
Руководитель проекта: Герашенко А. Н.

Дизайнер проекта: Саркисова В. П.

Спецификация мебели в мастер-спальне: мягкая банкетка

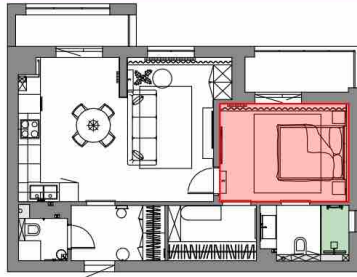
Лист

59 из 68

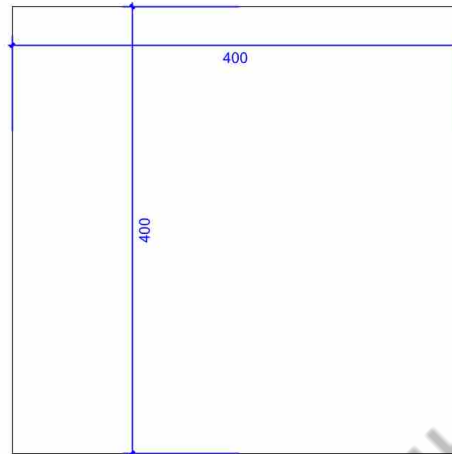




Спецификация мебели в мастер-спальне: мягкая прикроватная тумбочка

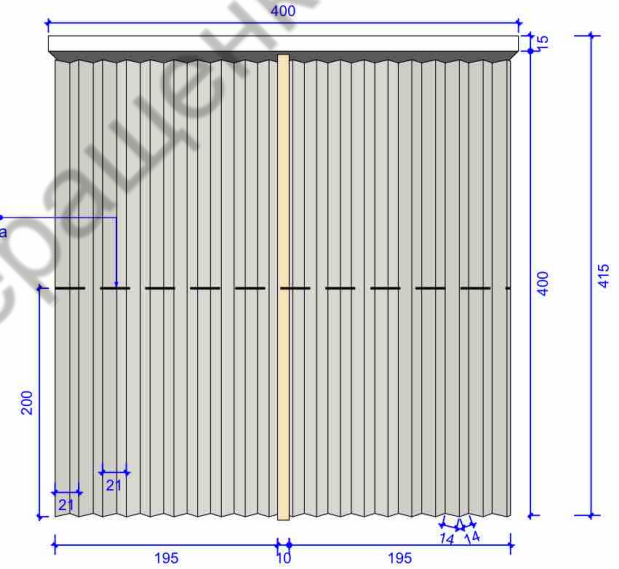


Вид сверху



Вид спереди

подразделение на два выдвижных ящика



Индивидуальное изготовление на заказ.  
 Количество прикроватных тумбочек - 2 шт.  
 Фасады - фрезерованные, корпус - ЛДСП.  
 Рекомендуемый поставщик: "Гроссмебель". Адрес: г. Калининград, ул. Краснокаменная, 42а/ "Элит-дом".  
 Адрес: г. Калининград, ул. проспект Мира, 124-126

**Примечания:**

1. Все размеры являются проектными и требуют уточнения перед фактическим использованием;
2. Количество материалов уточняется в обязательном порядке подрядчиком;
3. Перед началом работ все размеры проверить по месту;
4. Перед заказом все материалы необходимо посмотреть в салоне при дневном освещении
5. Точное наполнение корпусной мебели необходимо согласовать с заказчиком.
6. При технической необходимости возможны корректировки от поставщика/ производителя

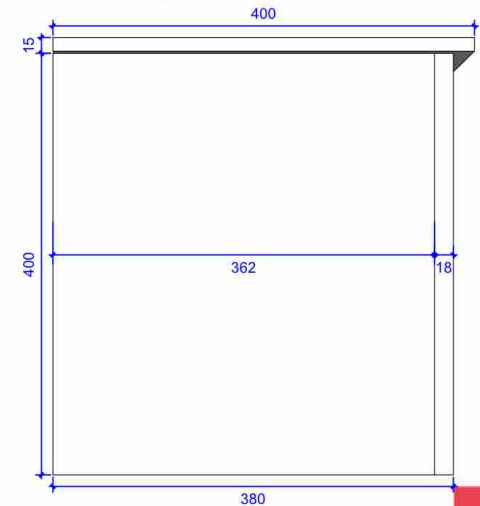
Визуализация:



Вид справа



Вид сбоку



Руководитель проекта: Герашенко А. Н.

Дизайнер проекта: Саркисова В. П.

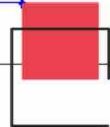
Спецификация мебели в мастер-спальне: прикроватная тумбочка

Лист

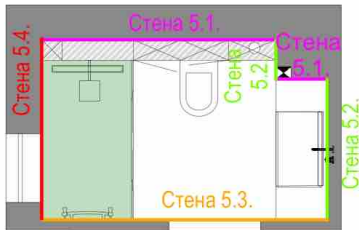
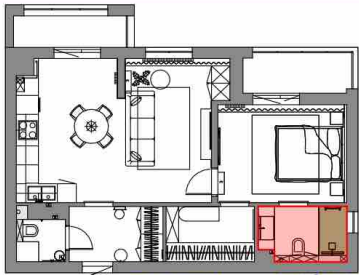
Технический дизайнер: Ликинова В.К.

Менеджер проекта: Горденина И. В.

60 из 68



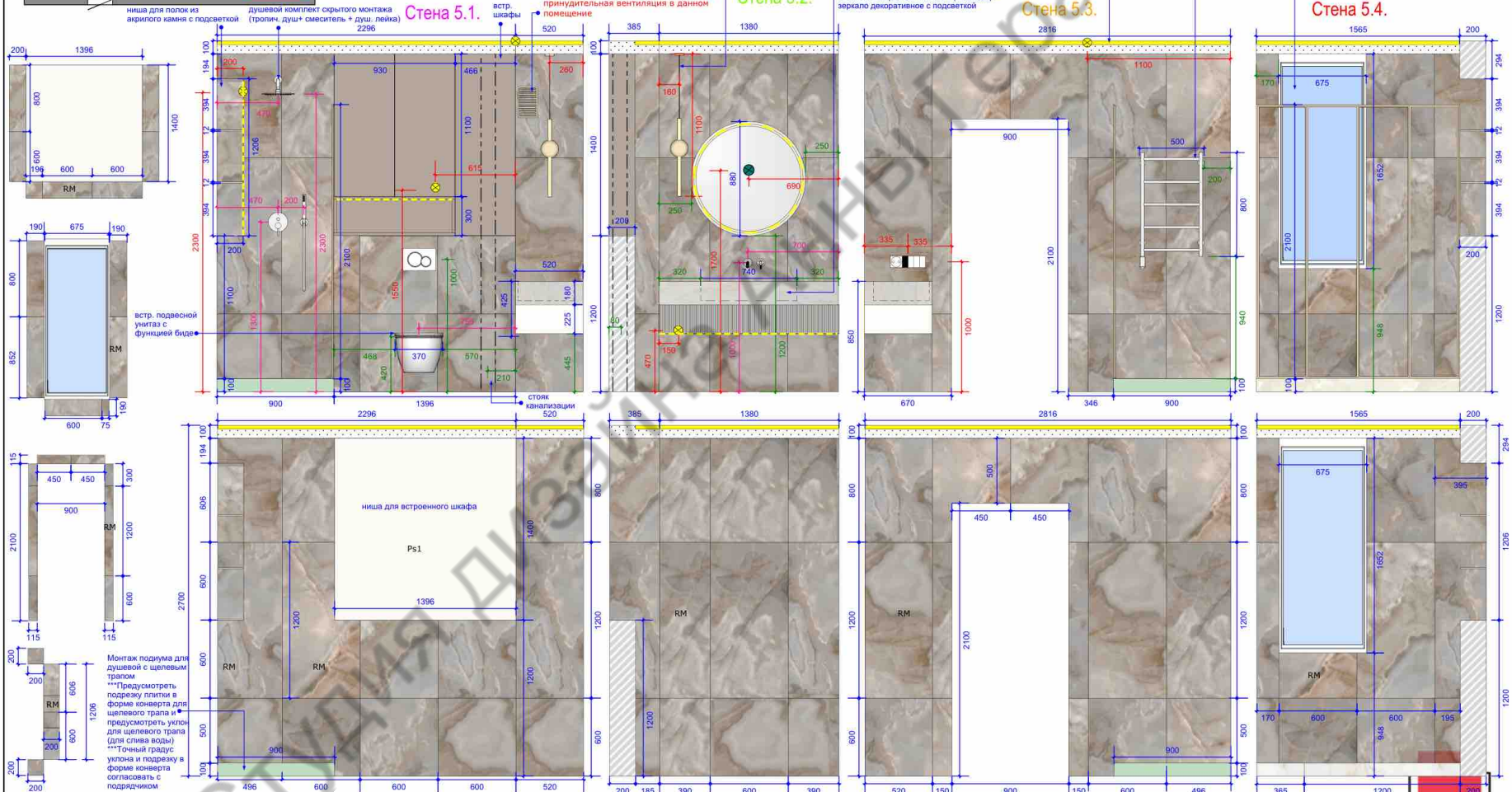
# Развертка стен санузла при мастер-спальни М 1:30



Условные обозначения	
Обозначение	Наименование
	Размеры, мм
	Эргономика, мм
	Расстояние до Элект-х Выводов
	Натяжной белый матовый потолок, опуск потолка от слоя шумоизоляции потолка h=100 мм
	***Вид натяжного потолка (тканевый или ПВХ) определить в ходе ремонта

Условные обозначения	
Обозначение	Наименование
	Вывод для подсветки, рекомендуется слоботный вывод
	Силовой вывод для зеркала с подсветкой
Ps1	Вид №1. Стены под покраску
RM	Керамогранит Reves de Rex Revo Shoco Matt, формат 600x1200x9 мм, поверхность - ректифицированная и матовая

- Примечание:**
1. Все размеры являются проектными и требуют уточнения перед фактическим использованием.
  2. Количество материалов уточняется в обязательном порядке подрядчиком.
  3. Перед началом работ все размеры проверить по месту.
  4. Допустимое расхождение в размерах 30 мм. В случае большего расхождения размеры уточнить и согласовать с автором проекта.
  5. Перед заказом все материалы необходимо посмотреть в салоне при дневном освещении.



Руководитель проекта: Герашенко А. Н.  
 Технический дизайнер: Ликинова В.К.

Дизайнер проекта: Саркисова В. П.  
 Менеджер проекта: Горденина И. В.








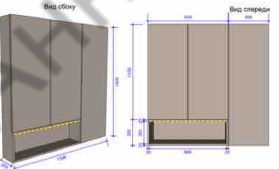





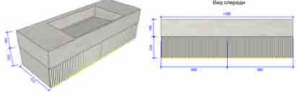
Развертка стен санузла при мастер-спальни М 1:30

Лист  
 61 из 68

**Ведомость отделочных материалов санузла при мастер-спальне**

№	Наименование и производитель	Обозначение на плане	Фото материала	Вид отделки	Рекомендуемый поставщик	Количество:
1	Вид №1. Стены под покраску 1-й вариант цвета NCS S 1002-R. 2-й вариант цвета NCS S 1502-R <b>Перед заказом краски необходимо сделать выкрас для согласования точного цвета стен с заказчиком.</b>	Ps1		Стены под покраску	"Оттингер", адрес: г. Калининград, ул. 9 Апреля, 86А	Итого - 1,68 кв.м. без учета запаса
2	Вид №2. Керамогранит Reves de Rex Reve Choco Matt, формат 600x1200x9 мм, поверхность - ректифицированная и матовая	RM		Облицовка стен керамогранитом	«Кафель плюс», адрес: ул. Октябрьская, 57, Калининград	Итого - 36 шт. без учета запаса (25,92 кв.м.)

**Спецификация мебельного и сантехнического наполнения санузла при мастер-спальне**

№	Наименование	Условное обозн.	Фото	Производитель	Рекоменд-й поставщик	Ширина (мм)	Глубина (мм)	Высота (мм)	Количество
1.	Чаша подвесного унитаза с функцией биде			На усмотрение клиента	«Идеал Комфорт», адрес: г. Калинин-д, ул. Полтавская, д.3/ «Мир плитки», адрес: г. Калининград, ул. Большая Окружная, 5	370	530	310	1 комп.
2.	Комплект инсталляция модуль для унитаза с функцией биде + крепление для модуля настенное			Рекомендуемая фирма ТЕСЕ	«Идеал Комфорт», адрес: г. Калинин-д, ул. Полтавская, д.3/ «Мир плитки», адрес: г. Калининград, ул. Большая Окружная, 5	500	160	1120	1 комп.
3.	Клавиша смыва			Рекомендуемая фирма Тесе Now, цвет - матовый белый	«Идеал Комфорт», адрес: г. Калинин-д, ул. Полтавская, д.3/ «Мир плитки», адрес: г. Калининград, ул. Большая Окружная, 5	214	15	144	1 комп.
4.	Встраиваемый шкаф над инсталляцией		 	Индивидуальное изготовление на заказ, рекомендуемый материал фасадов- крашенный МДФ/ ЛДСП (влагостойкий корпус для ванной комнаты)	"Гроссмебель". Адрес: г. Калининград, ул. Краснокаменная, 42а/ "Элит-дом". Адрес: г. Калининград, ул. проспект Мира, 124-126	1396	200	1400	1 комп.
5.	Раковина интегрированная в столешницу «монолит» из искусственного камня - Grandex M-701 Hazel Flow сторона В <b>Примечания:</b> 1. Все размеры являются проектными и требуют уточнения перед фактическим использованием; 2. Количество материалов уточняется в обязательном порядке подрядчиком; 3. Перед началом работ все размеры проверить по месту; 4. Перед заказом все материалы необходимо посмотреть в салоне при дневном освещении 5. Точное наполнение корпусной мебели необходимо согласовать с заказчиком. 6. При технической необходимости возможны корректировки от поставщика/ производителя		 	Вид слева Вид справа Индивидуальное изготовление на заказ раковины интегрированной в столешницу «монолит» из искусственного камня - Grandex M-701 Hazel Flow сторона В	"Instone" (адрес: г. Калининград, ул. Коммунальная д.4) / «S-kaup» (адрес: г. Калининград, ул. Пушкина, д. 4)	см. чертеж	см. чертеж	см. чертеж	1 комп.
6.	Подвесная тумба для раковины интегрированной в столешницу «монолит» из искусственного камня		 	Индивидуальное изготовление на заказ. Фасады - фрезерованные, корпус - влагостойкий ЛДСП/ МДФ. Под подвесной тумбой предусмотрена подсветка, вкл. подсветки от стандартного выключателя.	"Гроссмебель". Адрес: г. Калининград, ул. Краснокаменная, 42а/ "Элит-дом". Адрес: г. Калининград, ул. проспект Мира, 124-126	1380	510	225	1 шт.

Руководитель проекта: Герашенко А. Н.

Дизайнер проекта: Саркисова В. П.

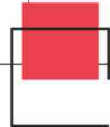
Ведомость отделочных материалов и спецификация мебельного и сантехнического наполнения санузла при мастер-спальне

Лист

Технический дизайнер: Ликинова В.К.

Менеджер проекта: Горденина И. В.

62 из 68



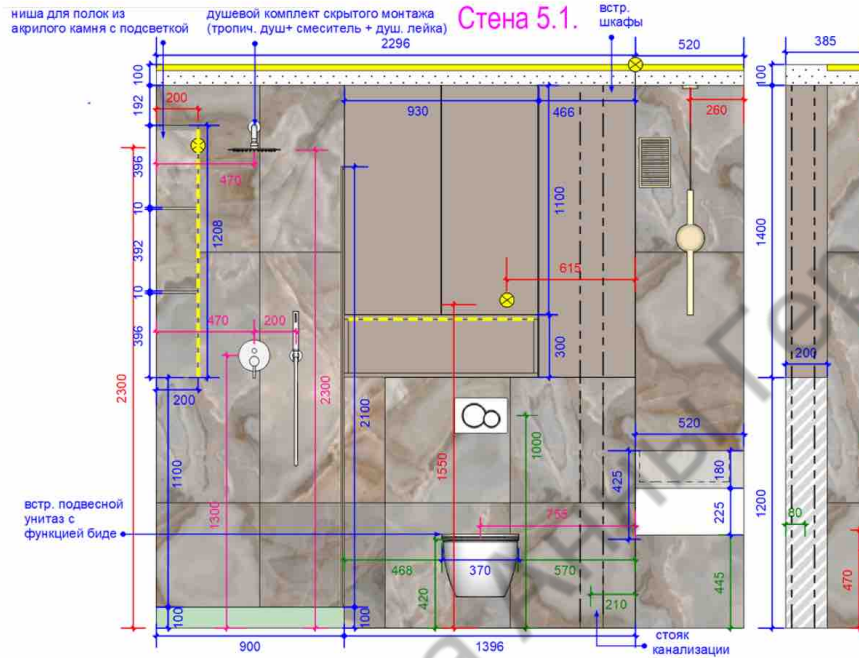


**Спецификация мебельного и сантехнического наполнения санузла при мастер-спальне**


№	Наименование	Условное обозн.	Фото	Производитель	Рекомен-й поставщик	Ширина (мм)	Глубина (мм)	Высота (мм)	Количество
7.	Смеситель скрытого монтажа для раковины, цвет - матовый белый ***Размер смесителя (длину излива) подобрать под размер раковины и тумбы ***На визуализации длина видимой части излива 200 мм			Рекомендуемая фирма raffoni/ kludi / hansgrohe	«Идеал Комфорт», адрес: г. Калинин-д, ул. Полтавская, д.3/ «Мир плитки», адрес: г. Калининград, ул. Большая Окружная, 5	По стандарту	По стандарту	По стандарту	1 комп.
8.	Зеркало круглой формы, со скрытой и видимой подсветками. Включение подсветки зеркала от стандартного выключателя			Индивидуальное изготовление на заказ.	"SteeLife", адрес: ул. Транспортная, 17а/ "Идеальный вариант", адрес: Переулок Парковый д. 7 корп 1 офис 7	диаметр 880	диаметр 880	По стандарту	1 комп.
9.	Электрический вентилятор для принудительной вентиляции, включение от клавиши ***Согласовать с заказчиком будет ли принудительная вентиляция в данном помещении			Малолушмый вентилятор SILENT DESIGN бренд Soler&Palau.	Поставщик - «Идеал Комфорт», адрес: г. Калинин-д, ул. Полтавская, д.3 или на усмотрение заказчика.	по стандарту	по стандарту	по стандарту	1 комп.
10.	Водяной полотенцесушитель, цвет - белый матовый			На усмотрение клиента	«Идеал Комфорт», адрес: г. Калинин-д, ул. Полтавская, д.3/ «Мир плитки», адрес: г. Калининград, ул. Большая Окружная, 5	500	800	по стандарту	1 комп.
11.	Полка для душевой из искусственного камня - Grandex M-701 Hazel Flow сторона B			Индивидуальное изготовление на заказ. Материал - Grandex M-701 Hazel Flow сторона B	"Instone" (адрес: г. Калининград, ул. Коммунальная д.4) / «S-kaup» (адрес: г. Калининград, ул. Пушкина, д. 4)	200	200	12	2 шт.
12.	Щелевой трап шириной 700 мм для подиума шириной 900 мм			Рекомендуемый производитель: Тесе. Душевой лоток с основной 2 в 1 (основа под плитку и матовая решетка steel)	«Идеал Комфорт», адрес: г. Калинин-д, ул. Полтавская, д.3/ «Мир плитки», адрес: г. Калининград, ул. Большая Окружная, 5	700	по стандарту	по стандарту	1 шт.
13.	Комплект встроенной душевой системы скрытого монтажа + тропический душ и 1 комп. ручная лейка. Цвет - матовый белый. ***Уточнить у заказчика нужен ли термостат			Рекомендуемая фирма raffoni/ kludi / hansgrohe	«Идеал Комфорт», адрес: г. Калинин-д, ул. Полтавская, д.3/ «Мир плитки», адрес: г. Калининград, ул. Большая Окружная, 5	По стандарту	По стандарту	По стандарту	1 комп.
14.	Душевое ограждение в латунном профиле, цвет профиля - "золото". Душевое ограждение для душевой состоит из двух статичных перегородок (по бокам душевой) и двух раздвижных (две перегородки по середине душевой).			Индивидуальное изготовление на заказ.	"Идеальный вариант", адрес: Переулок Парковый д. 7 корп 1 офис 7	1565	По стандарту	2100	1 комп.
		Руководитель проекта: Герашенко А. Н.	Дизайнер проекта: Саркисова В. П.	Спецификация мебельного и сантехнического наполнения санузла при мастер-спальне		Лист			
		Технический дизайнер: Ликинова В.К.	Менеджер проекта: Горденина И. В.			63 из 68			

# Спецификация мебели в санузле при мастер-спальне: встраиваемый шкаф

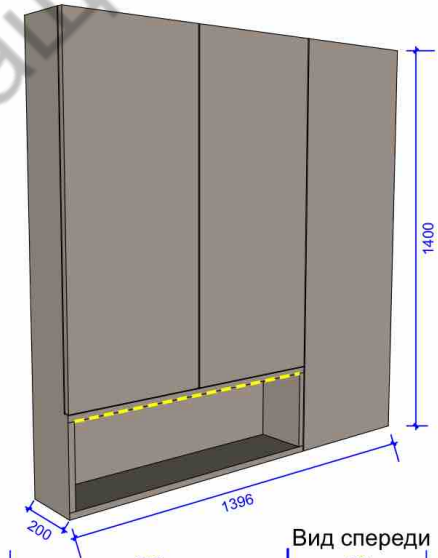
## Вид на развертку стены со шкафом



## Вид сверху



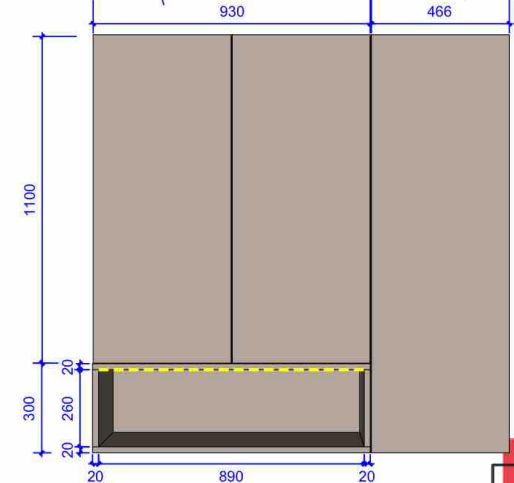
## Вид сбоку



## Визуализация



## Вид спереди



Индивидуальное изготовление на заказ, рекомендуемый материал фасадов- крашенный МДФ/ ЛДСП (влагостойкий корпус для ванной комнаты).  
 Цвет шкафа подобрать под цвет керамогранита. В шкафу предусмотрена полка с подсветкой, вкл. подсветки от стандартного выключателя. Рекомендуется резной профиль для подсветки.  
 Рекомендуемый поставщик: "Гроссмебель". Адрес: г. Калининград, ул. Краснокаменная, 42а/ "Элит-дом". Адрес: г. Калининград, ул. проспект Мира, 124-126

### Примечания:

1. Все размеры являются проектными и требуют уточнения перед фактическим использованием;
2. Количество материалов уточняется в обязательном порядке подрядчиком;
3. Перед началом работ все размеры проверить по месту;
4. Перед заказом все материалы необходимо посмотреть в салоне при дневном освещении
5. Точное наполнение корпусной мебели необходимо согласовать с заказчиком.
6. При технической необходимости возможны корректировки от поставщика/ производителя

Руководитель проекта: Герашенко А. Н.

Дизайнер проекта: Саркисова В. П.

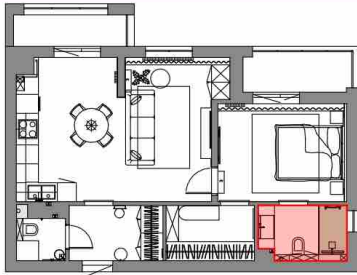
Спецификация мебели в санузле при мастер-спальне: встраиваемый шкаф

Лист

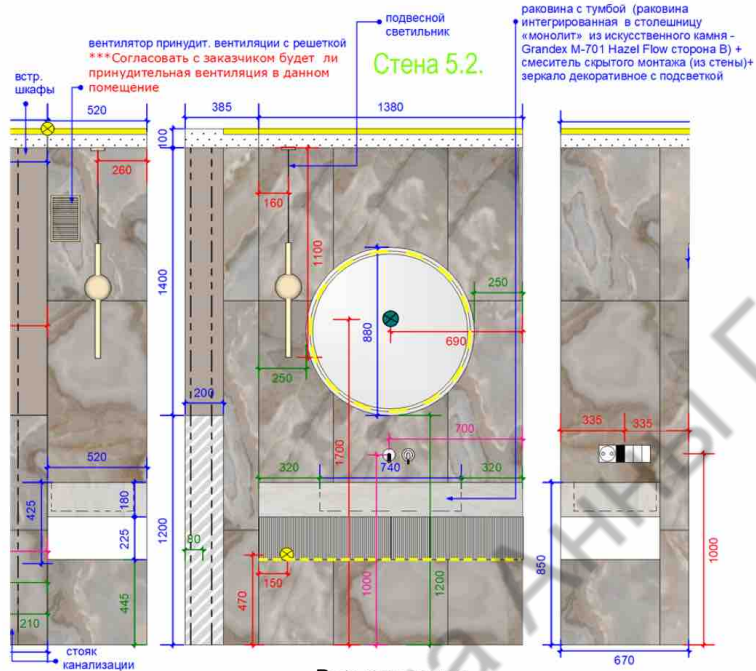
64 из 68

# Спецификация мебели в санузле при мастер-спальне: тумба для раковины

## Вид на развертку стены с подвесной тумбой



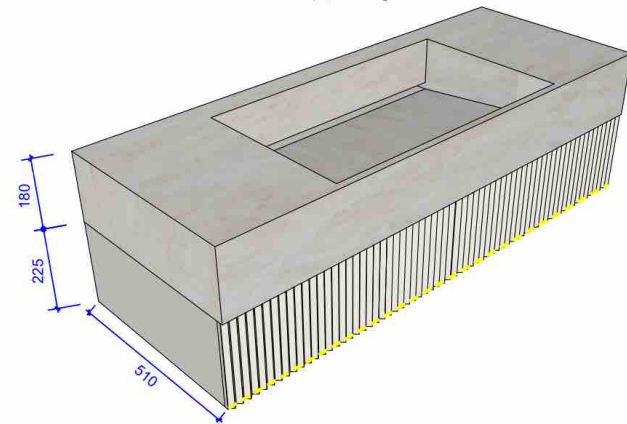
Индивидуальное изготовление на заказ. Фасады - фрезерованные, корпус - влагостойкий ЛДСП/МДФ. Под подвесной тумбой предусмотрена подсветка, вкл. подсветки от стандартного выключателя. Рекомендуется врезной профиль для подсветки. Рекомендуемый поставщик: "Гроссмебель". Адрес: г. Калининград, ул. Краснокаменная, 42а/ "Элит-дом". Адрес: г. Калининград, ул. проспект Мира, 124-126




Визуализация



Вид сбоку



Вид спереди



### Примечания:

1. Все размеры являются проектными и требуют уточнения перед фактическим использованием;
2. Количество материалов уточняется в обязательном порядке подрядчиком;
3. Перед началом работ все размеры проверить по месту;
4. Перед заказом все материалы необходимо посмотреть в салоне при дневном освещении
5. Точное наполнение корпусной мебели необходимо согласовать с заказчиком.
6. При технической необходимости возможны корректировки от поставщика/ производителя

Руководитель проекта: Герашенко А. Н.

Дизайнер проекта: Саркисова В. П.

Спецификация мебели в санузле при мастер-спальне: тумба для раковины

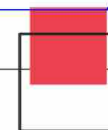
Лист

Технический дизайнер: Ликинова В.К.

Менеджер проекта: Горденина И. В.

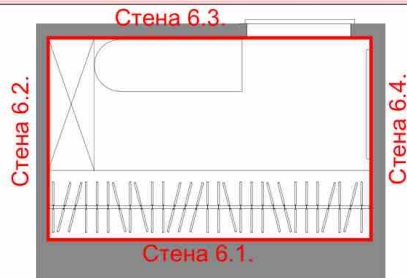
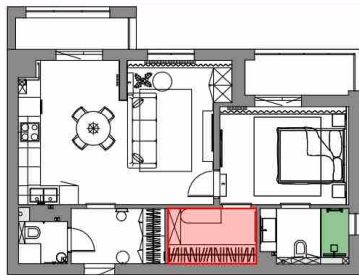
Спецификация мебели в санузле при мастер-спальне: тумба для раковины

65 из 68





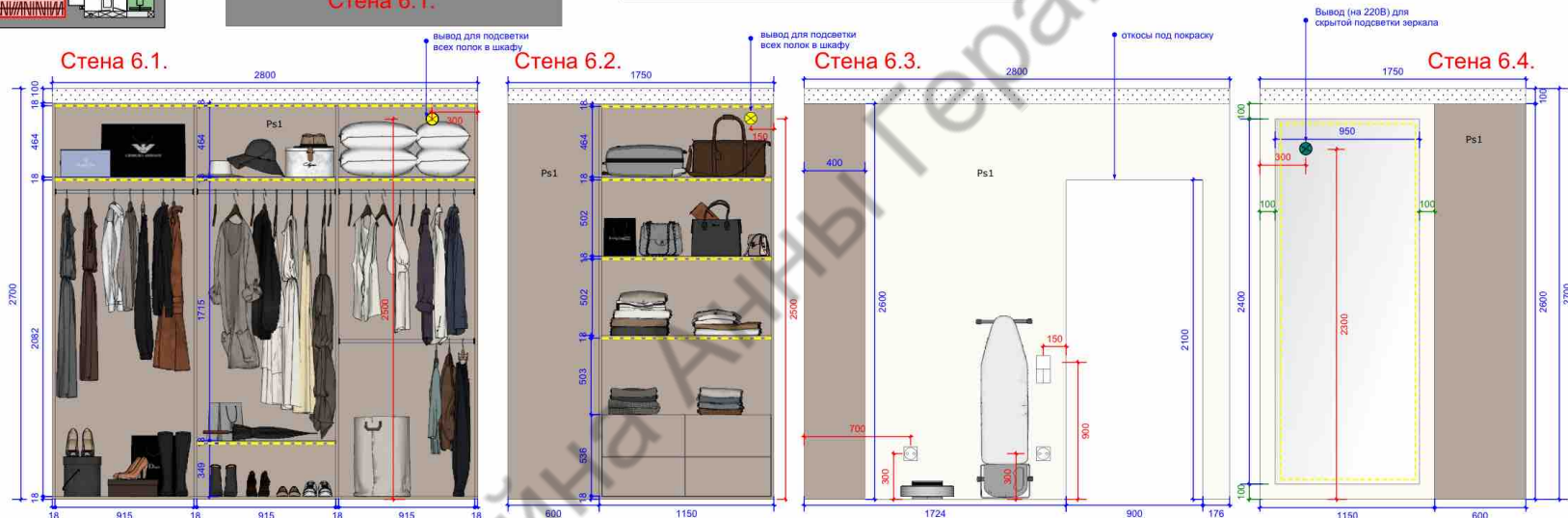
## Развертка стен гардеробной при мастер-спальни М 1:30



Условные обозначения	
Обозначение	Наименование
	Размеры, мм
	Эргономика, мм
	Расстояние до Элект-х Выводов
	Натяжной белый матовый потолок, опуск потолка от слоя шумоизоляции потолка h=100 мм
	*** Вид натяжного потолка (тканевый или ПВХ) определить в ходе ремонта
	Вывод для подсветки, рекомендуется слаботочный вывод
	Подсветка
Ps1	Вид №1. Стены под покраску

### Примечания:

1. Все размеры являются проектными и требуют уточнения перед фактическим использованием;
2. Количество материалов уточняется в обязательном порядке подрядчиком;
3. Перед началом работ все размеры проверить по месту;
4. Допустимое расхождение в размерах 20 мм. В случае большего расхождения размеры уточнить и согласовать с автором проекта;
5. Перед заказом все материалы необходимо посмотреть в салоне при дневном освещении.
6. Перед покраской согласовать и утвердить выкрасы.



### Ведомость отделочных материалов гардеробной

№	Наименование и производитель	Обозначение на плане	Фото материала	Вид отделки	Рекомендуемый поставщик	Количество:
1	Вид №1. Стены под покраску 1-й вариант цвета NCS S 1002-R. 2-й вариант цвета NCS S 1502-R <b>Перед заказом краски необходимо сделать выкрас для согласования точного цвета стен с заказчиком.</b>	Ps1		Стены под покраску	"Оттингер", адрес: г. Калининград, ул. 9 Апреля, 86А	Итого - 22,38 кв.м. без учета запаса

### Спецификация мебельного наполнения гардеробной при мастер-спальне

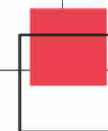
№	Наименование	Условное обозн.	Фото мебели	Производитель и рекомендуемый поставщик	Ширина(мм)	Глубина (мм)	Высота (мм)	Примечание	Количество
<b>06. Гардеробная при мастер-спальне</b>									
1.	Корпусная мебель для гардеробной			Индивидуальное изготовление на заказ. Включение всей подсветки мебели от стандартной клавиши выключателя. Размеры см. на развертке стен помещения и в спецификации мебели. Рекомендуемый поставщик: "Гроссмебель". Адрес: г. Калининград, ул. Краснокаменная, 42а/ "Элит-дом". Адрес: г. Калининград, ул. проспект Мира, 124-126	2800 и 1750	600 и 400	2600		1 комп.
2.	Зеркало со скрытой подсветкой			Индивидуальное изготовление на заказ. Рекомендуемые поставщики: "Steellife", адрес: ул. Транспортная, 17а/ "Идеальный вариант", адрес: Переулок Парковый д. 7 корп 1 офис 7	950	по стандарту	2400		1 шт.

Руководитель проекта: Герашенко А. Н.

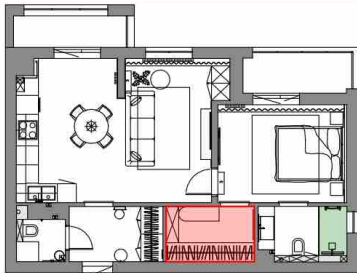
Дизайнер проекта: Саркисова В. П.

Развертка стен гардеробной при мастер-спальни и ведомость отделочных материалов

Лист  
66 из 68

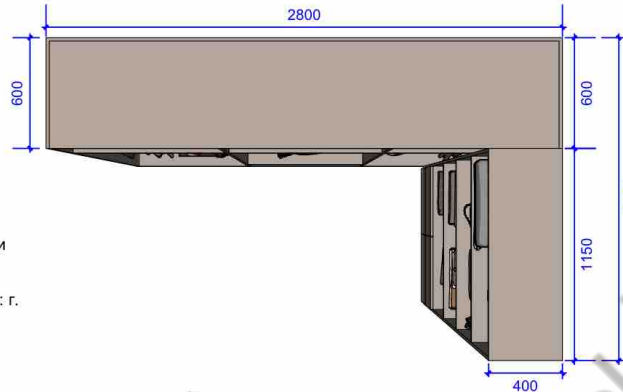


Спецификация мебели в гардеробной при мастер-спальне: корпусная мебель



Индивидуальное изготовление на заказ.  
 Включение всей подсветки мебели от стандартной клавиши выключателя.  
 Рекомендуемый поставщик: "Гроссмебель". Адрес: г. Калининград, ул. Краснокаменная, 42а/ "Элит-дом". Адрес: г. Калининград, ул. проспект Мира, 124-126

Вид сверху



Вид сбоку



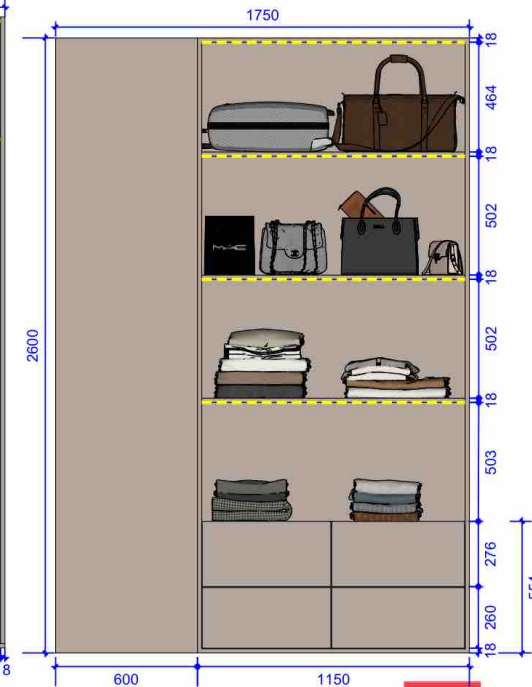
Визуализация:



Вид справа



Вид слева



- Примечания:**
1. Все размеры являются проектными и требуют уточнения перед фактическим использованием;
  2. Количество материалов уточняется в обязательном порядке подрядчиком;
  3. Перед началом работ все размеры проверить по месту;
  4. Перед заказом все материалы необходимо посмотреть в салоне при дневном освещении
  5. Точное наполнение корпусной мебели необходимо согласовать с заказчиком.
  6. При технической необходимости возможны корректировки от поставщика/ производителя

Руководитель проекта: Герашенко А. Н.

Дизайнер проекта: Саркисова В. П.

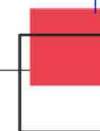
Спецификация мебели в гардеробной при мастер-спальне: корпусная мебель

Лист

Технический дизайнер: Ликинова В.К.

Менеджер проекта: Горденина И. В.

67 из 68





## Итоговая ведомость проекта: отделочные материалы для стен

01. Прихожая						
№	Наименование и производитель	Обозначение на плане	Фото материала	Вид отделки	Рекомендуемый поставщик	Количество:
1	Вид №1. Стены под покраску. 1-й вариант цвета NCS S 1002-R. 2-й вариант цвета NCS S 1502-R. <b>Перед заказом краски необходимо сделать выкрас для согласования точного цвета стен с заказчиком.</b>	Ps1		Стены под покраску	"Оттингер", адрес: г. Калининград, ул. 9 Апреля, 86А	Итого - 17,48 кв.м. без учета запаса
2	Вид №2. Стены под покраску. Рекомендуемый цвет NCS S 6010-Y50R. <b>Перед заказом краски необходимо сделать выкрас для согласования точного цвета стен с заказчиком.</b>	Ps2		Стены под покраску	"Оттингер", адрес: г. Калининград, ул. 9 Апреля, 86А	Итого без учета запаса=6,74 кв.м.
02. Гостиной санузел						
№	Наименование и производитель	Обозначение на плане	Фото материала	Вид отделки	Рекомендуемый поставщик	Количество:
1	Вид №1. Керамогранит Atlas Concorde Russia Privilege Moka. Тип поверхности керамогранита (матовая / лапатто) на усмотрение заказчика. Формат - 600x1200x10 мм.	Ak		Облицовка стен керамогранитом	«Мир плитки», адрес: г. Калинин-д, ул. Большая Окружная, 5	Итого - 21 шт. без учета запаса (15,12 кв.м.)
2	Вид №2. Стены под покраску. 1-й вариант цвета NCS S 1002-R. 2-й вариант цвета NCS S 1502-R. <b>Перед заказом краски необходимо сделать выкрас для согласования точного цвета стен с заказчиком.</b>	Ps1		Подготовка стен под встроенную мебель (покраска в один слой светлой краской)	"Оттингер", адрес: г. Калининград, ул. 9 Апреля, 86А	Итого без учета запаса=2,63 кв.м.
03. Кухня-гостиная						
№	Наименование и производитель	Обозначение на плане	Фото материала	Вид отделки	Рекомендуемый поставщик	Количество:
1	Вид №1. Стены под покраску. 1-й вариант цвета NCS S 1002-R. 2-й вариант цвета NCS S 1502-R. <b>Перед заказом краски необходимо сделать выкрас для согласования точного цвета стен с заказчиком.</b>	Ps1		Стены под покраску	"Оттингер", адрес: г. Калининград, ул. 9 Апреля, 86А	Итого - 43,47 кв.м. без учета запаса
2	Вид №2. Стеновая панель и столешница из широкоформатного керамогранита Elegance Golden Time.	Egt		Облицовка "фартука" кухни широкоформатным керамогранитом	«S-kaup», адрес: г. Калининград, ул. Пушкина, д. 4	Размер столешницы 1300*600мм и 2200x700мм с наращиванием толщины до 22мм. Размер стеновой панели 4080*598*12мм
3	3D панель Orac Deco WX205-2600 TRACK под покраску в цвет стен. Размер одной панели - д2600хв250хг13 мм	Ord		Монтаж 3D панелей	Рекомендуемые поставщики : «Соло Декор», "Ар Нуво"	Итого - 14 шт. без учета запаса
4	Стеновая панель в виде плиты из прозрачного стекла под покраску в цвет стен. 1-й вариант цвета NCS S 1002-R. 2-й вариант цвета NCS S 1502-R. <b>Перед заказом краски необходимо сделать выкрас для согласования точного цвета стен с заказчиком.</b>	Ts		Монтаж стеновых панелей в виде плиты из прочного стекла под покраску в цвет стен	"Евростекло", г. Калининград, ул. пр-т. Мира, 142	Итого - 3,32 кв.м. без учета запаса
5	Латунный профиль П-образный, цвет "золото", поверхность - натуральная. Размеры - ширина 10 мм х глубина 10 мм х длина 2700 мм			Монтаж латунного профиля на стену	Instagram «Design_profile39», почта: design_profile39@mail.ru	Итого - 25,62 п.м. без учета запаса
04. Мастер-спальня						
№	Наименование и производитель	Обозначение на плане	Фото материала	Вид отделки	Рекомендуемый поставщик	Количество:
1	Вид №1. Стены под покраску. 1-й вариант цвета NCS S 1002-R. 2-й вариант цвета NCS S 1502-R. <b>Перед заказом краски необходимо сделать выкрас для согласования точного цвета стен с заказчиком.</b>	Ps1		Стены под покраску	"Оттингер", адрес: г. Калининград, ул. 9 Апреля, 86А	Итого - 22,90 кв.м. без учета запаса
2	Стеновая панель в виде плиты из прозрачного стекла. Обратная сторона стекла под покраску в цвет стен. 1-й вариант цвета NCS S 1002-R. 2-й вариант цвета NCS S 1502-R. <b>Перед заказом краски необходимо сделать выкрас для согласования точного цвета стен с заказчиком.</b>	Ts		Монтаж стеновых панелей в виде плиты из стекла. Чертеж см. на стр.24.	"Евростекло", г. Калининград, ул. пр-т. Мира, 142	ш 440хв2630хг10 мм - 2 шт. ш320 хв2630хг10 мм - 2 шт.
3	Латунный профиль П-образный, цвет "золото", поверхность - натуральная. Размеры - ширина 10 мм х глубина 10 мм х длина 2700 мм			Монтаж латунного профиля на стену	Instagram «Design_profile39», почта: design_profile39@mail.ru	Итого - 5,26 п.м. без учета запаса
4	Пластиковый профиль П-образный, цвет "антрацит", поверхность - натуральная. Размеры - ширина 10 мм х глубина 10 мм х длина 2700 мм			Монтаж пластикового профиля на стену	Instagram «Design_profile39», почта: design_profile39@mail.ru	Итого - 3,43 п.м. без учета запаса
5	Декоративная штукатурка за мягким изголовьем кровати и стеновыми панелями в виде плиты из прозрачного стекла. 1-й вариант цвета NCS S 1002-R. 2-й вариант цвета NCS S 1502-R. <b>Перед заказом краски необходимо сделать выкрас для согласования точного цвета стен с заказчиком.</b> Текстуру для декоративной штукатурки подобрать по факту с исполнителем ремонта.	b		Панель из ГКЛ под отделку декоративной штукатуркой	"Оттингер", адрес: г. Калининград, ул. 9 Апреля, 86А	Итого - 4,50 кв.м. без учета запаса
05. Санузел при мастер-спальне						
№	Наименование и производитель	Обозначение на плане	Фото материала	Вид отделки	Рекомендуемый поставщик	Количество:
1	Вид №1. Стены под покраску. 1-й вариант цвета NCS S 1002-R. 2-й вариант цвета NCS S 1502-R. <b>Перед заказом краски необходимо сделать выкрас для согласования точного цвета стен с заказчиком.</b>	Ps1		Стены под покраску	"Оттингер", адрес: г. Калининград, ул. 9 Апреля, 86А	Итого - 1,68 кв.м. без учета запаса
2	Вид №2. Керамогранит Reves de Rex Reve Choco Matt, формат 600x1200x9 мм, поверхность - ректифицированная и матовая	RM		Облицовка стен керамогранитом	«Кафель плюс», адрес: ул. Октябрьская, 57, Калининград	Итого - 36 шт. без учета запаса (25,92 кв.м.)
06. Гардеробная при мастер-спальне						
№	Наименование и производитель	Обозначение на плане	Фото материала	Вид отделки	Рекомендуемый поставщик	Количество:
1	Вид №1. Стены под покраску. 1-й вариант цвета NCS S 1002-R. 2-й вариант цвета NCS S 1502-R. <b>Перед заказом краски необходимо сделать выкрас для согласования точного цвета стен с заказчиком.</b>	Ps1		Стены под покраску	"Оттингер", адрес: г. Калининград, ул. 9 Апреля, 86А	Итого - 22,38 кв.м. без учета запаса
		Руководитель проекта: Герашенко А. Н.	Дизайнер проекта: Саркисова В. П.	Итоговая ведомость проекта: отделочные материалы для стен		Лист
		Технический дизайнер: Ликинова В.К.	Менеджер проекта: Горденина И. В.			68 из 68